

ROMÂNIA – JUDEȚUL SUCEAVA

ORAȘUL CAJVANA
CONSILIUL LOCAL

primaria_cajvana@yahoo.com

HOTĂRÂRE

privind aprobarea execuției bugetului local al orașului Cajvana, pe trimestrul III al anului 2022

Având în vedere referatul de aprobare prezentat de Primarul orașului Cajvana, județul Suceava, înregistrată sub nr. 9688/18.10.2022;

Analizând Raportul Biroului financiar-contabil, impozite, taxe, salarizare și resurse umane, înregistrat sub nr. 9689/18.10.2022;

Luând act de Raportul de avizare al comisiei de specialitate din cadrul Consiliului local Cajvana, respectiv, comisia pentru “programe de dezvoltare economico-socială, buget, finanțe, administrarea domeniului public și privat al localității, agricultură, gospodărie locală, protecția mediului și turism”, înregistrat sub nr. 9738/19.10.2022;

Văzând adresa nr. SVG-SRZ 1849/18.10.2022 a Administrației Județene a Finanțelor Publice Suceava, prin care sunt comunicați indicatorii cu privire la execuția bugetară, potrivit legii,

În conformitate cu prevederile art. 49, alin. (12) din Legea nr. 273/2006, Legea finanțelor publice locale;

În temeiul dispozițiilor art. 120 alin. (1), art. 121 alin. (1) și (2) din Constituția României și ale art. 129 alin. (4) lit. a), art. 139 alin. (3) litera a) și art. 196 alin. (1) lit. a) din Codul administrativ, OUG nr. 57/2019,

Consiliul local al orașului Cajvana, județul Suceava, adoptă prezenta

HOTĂRÂRE :

Art. 1. (1) Se aprobă execuția veniturilor bugetului local al orașului Cajvana, pe trimestrul III al anului 2022, în valoare de 15.849.138 lei, din care 11.583.195 lei la Secțiunea de funcționare iar 4.265.943 lei la Secțiunea de dezvoltare, conform **Anexei nr. 1**, care face parte integrantă din prezenta hotărâre,

(2) Soldul de casă este în valoare de 4.891 lei.

Art. 2. Se aprobă execuția cheltuielilor bugetului local al orașului Cajvana, pe trimestrul III al anului 2022, în valoare de 12.207.377 lei, din care 8.140.678 lei la Secțiunea de funcționare iar 4.066.699 lei la Secțiunea de dezvoltare, conform **Anexei nr. 2**, care face parte integrantă din prezenta hotărâre.

Art. 3. Se aprobă execuția veniturilor bugetului instituțiilor publice și a activităților finanțate integral sau parțial din venituri proprii, aflate în subordinea orașului Cajvana, pe trimestrul III al anului 2022, în valoare de 12.805 lei, la Secțiunea de funcționare, conform **Anexei nr. 3**, care face parte integrantă din prezenta hotărâre.

Art. 4. Se constată că execuția cheltuielilor bugetului instituțiilor publice și a activităților finanțate integral sau parțial din venituri proprii, aflate în subordinea orașului Cajvana, pe trimestrul III al anului 2022, la Secțiunea de funcționare, este în valoare de 1.000 lei.

Art. 5. Se aprobă indicatorii privind execuția bugetului local la sfârșitul trimestrului III al anului 2022, conform **Anexei nr. 4**, care face parte integrantă din prezenta hotărâre.

Cajvana, Nr. 57/27.10.2022

PREȘEDINTE DE ȘEDINȚĂ
Moroșan Gherasim



Contrasemnează,
Secretar general,
Ovidiu Ungureanu

Trimestrul: 3, Anul: 2022

Cont de executie - Venituri - Bugetul local

Denumirea indicatorilor	Cod indicator	Prevederi bugetare anuale aprobate la finele perioadei de raportare	Prevederi bugetare trimestriale cumulate	Drepturi constatate			Incasări realizate	Stingeri pe alte căi decât incasări	Drepturi constatate de incasat
				Total, din care:	din anii precedenți	din anul curent			
A	B	1	2	3=4+5	4	5	6	7	8=3-6-7
TOTAL VENITURI (cod 00.02+00.15+00.16+00.17+45.02+46.02+48.02)	00.01	21.999.330,00	18.807.930,00	17.962.636,00	1.686.531,00	16.276.105,00	15.849.138,00	0,00	2.113.498,00
VENITURI PROPRII (cod 00.02.11.02.37.02+00.15)	49.90	6.338.280,00	5.745.880,00	7.656.941,00	1.686.531,00	5.970.410,00	5.543.443,00	0,00	2.113.498,00
I. VENITURI CURENTE (cod 00.03+00.12)	00.02	16.235.280,00	13.068.880,00	14.789.495,00	1.686.531,00	13.102.964,00	12.675.997,00	0,00	2.113.498,00
A. VENITURI FISCALE (cod 00.04+00.09+00.10+00.11)	00.03	15.494.280,00	12.484.880,00	13.644.501,00	1.235.915,00	12.408.586,00	12.011.480,00	0,00	1.633.021,00
A1. IMPOZIT PE VENIT, PROFIT SI CASTIGURI DIN CAPITAL (cod 00.05+00.06+00.07)	00.04	3.381.000,00	3.280.600,00	2.912.713,00	0,00	2.912.713,00	2.912.713,00	0,00	0,00
A1.2. IMPOZIT PE VENIT, PROFIT, SI CASTIGURI DIN CAPITAL DE LA PERSOANE FIZICE (cod 03.02+04.02)	00.06	3.381.000,00	3.280.600,00	2.912.713,00	0,00	2.912.713,00	2.912.713,00	0,00	0,00
Impozit pe venit (cod 03.02.17+03.02.18)	03.02	3.000,00	3.000,00	3.467,00	0,00	3.467,00	3.467,00	0,00	0,00
Impozitul pe veniturile din transferul proprietatilor imobiliare din patrimoniul personal	03.02.18	3.000,00	3.000,00	3.467,00	0,00	3.467,00	3.467,00	0,00	0,00
Cote si sume defalcate din impozitul pe venit (cod 04.02.01+04.02.04+04.02.05+04.02.06)	04.02	3.378.000,00	3.277.600,00	2.909.246,00	0,00	2.909.246,00	2.909.246,00	0,00	0,00
Cote defalcate din impozitul pe venit	04.02.01	1.617.000,00	1.616.600,00	1.581.112,00	0,00	1.581.112,00	1.581.112,00	0,00	0,00
Sume alocate din cotele defalcate din impozitul pe venit pentru echilibrarea bugetelor locale	04.02.04	1.261.000,00	1.261.000,00	947.908,00	0,00	947.908,00	947.908,00	0,00	0,00
Sume repartizate din Fondul la dispozitia Consiliului Județean	04.02.05	500.000,00	400.000,00	380.226,00	0,00	380.226,00	380.226,00	0,00	0,00
A3. IMPOZITE SI TAXE PE PROPRIETATE (cod 07.02)	00.09	970.080,00	817.080,00	1.569.349,00	614.445,00	954.904,00	882.769,00	0,00	686.580,00
Impozite si taxe pe proprietate (cod 07.02.01+07.02.02+07.02.03+07.02.50)	07.02	970.080,00	817.080,00	1.569.349,00	614.445,00	954.904,00	882.769,00	0,00	686.580,00
Impozit si taxa pe cladiri (cod 07.02.01.01+07.02.01.02)	07.02.01	494.800,00	422.800,00	906.167,00	419.853,00	486.314,00	459.196,00	0,00	446.971,00
Impozit si taxa pe cladiri de la persoane fizice *)	07.02.01.01	450.000,00	380.000,00	627.952,00	165.848,00	462.104,00	414.042,00	0,00	213.910,00
Impozit si taxa pe cladiri de la persoane juridice	07.02.01.02	44.800,00	42.800,00	278.215,00	254.005,00	24.210,00	45.154,00	0,00	233.061,00
Impozit si taxa pe teren (cod 07.02.02.01+07.02.02.02+07.02.02.03)	07.02.02	427.300,00	357.300,00	630.745,00	190.205,00	440.540,00	400.914,00	0,00	229.831,00
Impozitul si taxa pe teren de la persoane fizice *)	07.02.02.01	260.000,00	210.000,00	385.599,00	112.472,00	273.127,00	246.087,00	0,00	139.512,00
Impozitul si taxa pe teren de la persoane juridice *)	07.02.02.02	2.300,00	2.300,00	26.166,00	20.639,00	5.527,00	2.530,00	0,00	23.636,00
Impozitul pe terenul din extrajudețean *)	07.02.02.03	165.000,00	145.000,00	218.980,00	57.094,00	161.886,00	152.297,00	0,00	66.683,00
Taxe judiciare de timbru si alte taxe de timbru	07.02.03	47.980,00	36.980,00	32.437,00	4.387,00	28.050,00	22.659,00	0,00	9.778,00
A4. IMPOZITE SI TAXE PE BUNURI SI SERVICII (cod 11.02+12.02+15.02+16.02)	00.10	11.143.200,00	8.387.200,00	9.162.439,00	621.470,00	8.540.969,00	8.215.998,00	0,00	946.441,00
Sume defalcate din TVA (cod 11.02.01+11.02.02+11.02.05+11.02.06)	11.02	9.897.000,00	7.323.000,00	7.132.554,00	0,00	7.132.554,00	7.132.554,00	0,00	0,00
Sume defalcate din taxa pe valoarea adaugata pentru finantarea cheltuielilor descentralizate la nivelul comunelor , oraselor, municipiilor, sectoarelor si Municipiului Bucuresti	11.02.02	4.277.000,00	3.003.000,00	2.812.555,00	0,00	2.812.555,00	2.812.555,00	0,00	0,00



Denumirea indicatorilor	Cod indicator	Prevederi bugetare anuale aprobate la finele perioadei de raportare	Prevederi bugetare trimestriale cumulate	Drepturi constatate			Incasari realizate	Singeri pe alte cai decat incasari	Drepturi constatate de incasat
				Total, din care:	din anii precedenti	din anul curent			
A	B	1	2	3=4+5	4	5	6	7	8=3-6-7
Sume defalcate din taxa pe valoarea adaugata pentru echilibrarea bugetelor locale	11.02.06	5.620.000,00	4.320.000,00	4.319.999,00	0,00	4.319.999,00	4.319.999,00	0,00	0,00
Taxe pe utilizarea bunurilor, autorizarea utilizarii bunurilor sau pe desfasurarea de activitati (cod 16.02.02+16.02.03+16.02.50)	16.02	1.246.200,00	1.064.200,00	2.029.885,00	621.470,00	1.408.415,00	1.083.444,00	0,00	946.441,00
Impozit pe mijloacele de transport (cod 16.02.02.01+16.02.02.02)	16.02.02	1.077.600,00	925.600,00	1.955.958,00	617.816,00	1.338.142,00	1.013.582,00	0,00	942.376,00
Taxa asupra mijloacelor de transport detinute de persoane fizice *)	16.02.02.01	942.000,00	800.000,00	1.463.103,00	415.190,00	1.047.913,00	874.264,00	0,00	588.839,00
Taxa asupra mijloacelor de transport detinute de persoane fizice *)	16.02.02.02	135.600,00	125.600,00	492.855,00	202.626,00	290.229,00	139.318,00	0,00	353.537,00
Taxe si tarife pentru eliberarea de licente si autorizatii de functionare	16.02.03	167.000,00	137.000,00	72.304,00	3.544,00	68.760,00	68.239,00	0,00	4.065,00
Alte taxe pe utilizarea bunurilor, autorizarea utilizarii bunurilor sau pe desfasurarea de activitati	16.02.50	1.600,00	1.600,00	1.623,00	110,00	1.513,00	1.623,00	0,00	0,00
C. VENITURI NEFISCALE (cod 00.13+00.14)	00.12	741.000,00	584.000,00	1.144.994,00	450.616,00	694.378,00	664.517,00	0,00	480.477,00
C1. VENITURI DIN PROPRIETATE (cod 30.02+31.02)	00.13	116.000,00	100.000,00	153.071,00	45.868,00	107.203,00	108.839,00	0,00	44.232,00
Venituri din proprietate (cod 30.02.01+30.02.05+30.02.08+30.02.50)	30.02	116.000,00	100.000,00	153.071,00	45.868,00	107.203,00	108.839,00	0,00	44.232,00
Venituri din concesiuni si inchirieri	30.02.05	116.000,00	100.000,00	153.071,00	45.868,00	107.203,00	108.839,00	0,00	44.232,00
Alte venituri din concesiuni si inchirieri de catre institutiile publice	30.02.05.30	116.000,00	100.000,00	153.071,00	45.868,00	107.203,00	108.839,00	0,00	44.232,00
C2. VANZARI DE BUNURI SI SERVICII (cod 33.02+34.02+35.02+36.02+37.02)	00.14	625.000,00	484.000,00	991.923,00	404.748,00	587.175,00	555.678,00	0,00	436.245,00
Venituri din prestari de servicii si alte activitati (cod 33.02.08+33.02.10+33.02.12+33.02.24+33.02.27+33.02.28+33.02.50)	33.02	7.000,00	6.000,00	6.323,00	19,00	6.304,00	6.304,00	0,00	19,00
Venituri din prestari de servicii	33.02.08	7.000,00	6.000,00	6.323,00	19,00	6.304,00	6.304,00	0,00	19,00
Venituri din taxe administrative, eliberari permise (cod 34.02.02+34.02.50)	34.02	0,00	0,00	50,00	0,00	50,00	50,00	0,00	0,00
Taxe extrajudiciare de timbru	34.02.02	0,00	0,00	50,00	0,00	50,00	50,00	0,00	0,00
Amenzi, penalizati si confiscari (cod 35.02.01 la 35.02.03+35.02.50)	35.02	360.000,00	270.000,00	558.602,00	284.695,00	273.907,00	280.594,00	0,00	278.008,00
Venituri din amenzi si alte sanctiuni aplicate potrivit dispozitiilor legale	35.02.01	360.000,00	270.000,00	558.602,00	284.695,00	273.907,00	280.594,00	0,00	278.008,00
Venituri din amenzi si alte sanctiuni aplicate institutiilor de specialitate	35.02.01.02	360.000,00	270.000,00	558.602,00	284.695,00	273.907,00	280.594,00	0,00	278.008,00
Diverse venituri (cod 36.02.01+36.02.05+36.02.06+36.02.07+36.02.11+36.02.50)	36.02	258.000,00	208.000,00	426.948,00	120.034,00	306.914,00	268.730,00	0,00	158.218,00
Alte venituri	36.02.50	258.000,00	208.000,00	426.948,00	120.034,00	306.914,00	268.730,00	0,00	158.218,00
Vărsăminte din secțiunea de funcționare pentru finanțarea secțiunii de dezvoltare a bugetului local (cu semnul minus)	37.02.03	-4.022.570,00	-3.622.570,00	-1.656.435,00	0,00	-1.656.435,00	-1.656.435,00	0,00	0,00
Vărsăminte din secțiunea de funcționare	37.02.04	4.022.570,00	3.622.570,00	1.656.435,00	0,00	1.656.435,00	1.656.435,00	0,00	0,00
III. OPERAȚIUNI FINANCIARE (cod 40.02+41.02)	00.16	0,00	0,00	321.344,00	0,00	321.344,00	321.344,00	0,00	0,00



Denumirea indicatorilor	Cod indicator	Prevederi bugetare anuale aprobate la finele perioadei de raportare	Prevederi bugetare trimestriale cumulate	Total, din care:		Drepturi constatate		Incasări realizate	Singeri pe alte căi decât încasări	Drepturi constatate de încasat
				3=4+5	4	5	6			
A	B	1	2	3=4+5	4	5	6	7	8=3-6-7	
Incasări din rambursarea împrumuturilor acordate (cod 40.02.02.06+40.02.07+40.02.10+40.02.11+40.02.13+40.02.14+40.02.16+40.02.50)	40.02	0.00	0.00	321.344,00	0.00	321.344,00	321.344,00	0.00	0.00	
Suma din excedentul bugetului local utilizate pentru finanțarea cheltuielilor secțiunii de dezvoltare	40.02.14	0.00	0.00	173.339,00	0.00	173.339,00	173.339,00	0.00	0.00	
Suma din excedentul bugetului local utilizate pentru finanțarea cheltuielilor secțiunii de funcționare	40.02.18	0.00	0.00	148.005,00	0.00	148.005,00	148.005,00	0.00	0.00	
IV. SUBVENȚII (cod 00.18)	00.17	5.443.840,00	5.418.840,00	2.667.507,00	0.00	2.667.507,00	2.667.507,00	0.00	0.00	
SUBVENȚII DE LA ALTE NIVELE ADMINISTRATIVE PUBLICE (cod 42.02+43.02)	00.18	5.443.840,00	5.418.840,00	2.667.507,00	0.00	2.667.507,00	2.667.507,00	0.00	0.00	
Subvenții de la bugetul de stat (cod 42.02.01+42.02.05+ 42.02.10+42.02.12 la 42.02.21+42.02.28+ 42.02.29+42.02.32 la 42.02.36+42.02.40 la 42.02.42+ 42.02.44 la 42.02.46+42.02.51+42.02.52+ 42.02.54+42.02.55+ 42.02.62+42.02.63+42.02.64+42.02.65+42.02.66+42.02.67+42.02.69 +42.02.73+42.02.79+42.02.80+42.02.81+42.02.82+42.02.84)	42.02	4.043.870,00	4.018.870,00	2.213.368,00	0.00	2.213.368,00	2.213.368,00	0.00	0.00	
Subvenții pentru acordarea ajutorului pentru încălzirea locuinței și a suplimentului de energie alocate pentru consumul de combustibili solizi și/sau petroliei	42.02.34	50.000,00	25.000,00	15.628,00	0.00	15.628,00	15.628,00	0.00	0.00	
Finanțarea programelor naționale de dezvoltare locală	42.02.65	3.936.340,00	3.936.340,00	2.187.213,00	0.00	2.187.213,00	2.187.213,00	0.00	0.00	
Subvenții de la bugetul de stat către bugetele locale necesare susținerii derulării proiectelor finanțate din fonduri externe nerambursabile (FEN), postaderare, aferente perioadei de programare 2014-2020	42.02.69	57.530,00	57.530,00	10.527,00	0.00	10.527,00	10.527,00	0.00	0.00	
Subvenții de la alte administrații (cod. 43.02.01+43.02.04+43.02.07+43.02.08+43.02.20+43.02.21)	43.02	1.399.970,00	1.399.970,00	454.139,00	0.00	454.139,00	454.139,00	0.00	0.00	
Subvenții primite de la bugetele consiliilor locale și județene pentru ajutoare în situații de extrema dificultate	43.02.08	400.000,00	400.000,00	400.000,00	0.00	400.000,00	400.000,00	0.00	0.00	
Suma alocate din sumele obținute în urma scoaterii la licitație a certificatelor de emisii de gaze cu efect de seră pentru finanțarea proiectelor de investiții	43.02.44	999.970,00	999.970,00	54.139,00	0.00	54.139,00	54.139,00	0.00	0.00	
Suma primite de la UE/alți donatori în contul plăților efectuate și prefinanțări aferente cadrului financiar 2014-2020	48.02	320.210,00	320.210,00	184.290,00	0.00	184.290,00	184.290,00	0.00	0.00	
Fondul Social European (FSE)	48.02.02	320.210,00	320.210,00	184.290,00	0.00	184.290,00	184.290,00	0.00	0.00	
Suma primite în contul plăților efectuate în anul curent	48.02.02.01	164.430,00	164.430,00	68.832,00	0.00	68.832,00	68.832,00	0.00	0.00	
Prefinanțare	48.02.02.03	155.780,00	155.780,00	115.458,00	0.00	115.458,00	115.458,00	0.00	0.00	

ORDONATOR DE CREDITE,
Gheorghe Tomăsescu

CONTABIL SEF,
Moroșan Anuța

INTOCMIT,
Moroșan Anuța

Procedura de
Consilier



Trimestrul: 3, Anul: 2022

Cont de executie - Venituri - Bugetul local - Sectiunea functionare

Denumirea indicatorilor	Cod indicator	Prevederi bugetare anuale aprobate la finele perioadei de raportare	Prevederi bugetare trimestriale cumulate	Total, din care:		Drepturi constatate		Incasari realizate	Stingeri pe alte căi decât incasări	Drepturi constatate de incasat
				1	2	3=4+5	4			
VENITURILE SECTIUNII DE FUNCTIONARE - TOTAL	00.01	12.662.710,00	9.871.310,00	13.696.693,00	1.686.531,00	12.010.162,00	11.583.195,00	0,00	2.113.498,00	
I. VENITURI CURENTE (cod 00.03+00.12)	00.02	12.212.710,00	9.446.310,00	13.133.060,00	1.686.531,00	11.446.529,00	11.019.562,00	0,00	2.113.498,00	
A. VENITURI FISCALE (cod 00.04+00.09+00.10+00.11)	00.03	15.494.280,00	12.484.880,00	13.644.501,00	1.235.915,00	12.408.586,00	12.011.480,00	0,00	1.633.021,00	
A1. IMPOZIT PE VENIT, PROFIT SI CASTIGURI DIN CAPITAL (cod 00.05+00.06+00.07)	00.04	3.381.000,00	3.280.600,00	2.912.713,00	0,00	2.912.713,00	2.912.713,00	0,00	0,00	
A1.2. IMPOZIT PE VENIT, PROFIT, SI CASTIGURI DIN CAPITAL DE LA PERSOANE FIZICE (cod 03.02+04.02)	00.06	3.381.000,00	3.280.600,00	2.912.713,00	0,00	2.912.713,00	2.912.713,00	0,00	0,00	
Impozit pe venit (cod 03.02.17+03.02.18)	03.02	3.000,00	3.000,00	3.467,00	0,00	3.467,00	3.467,00	0,00	0,00	
Impozitul pe veniturile din transferul proprietatii imobiliare din patrimoniul personal	03.02.18	3.000,00	3.000,00	3.467,00	0,00	3.467,00	3.467,00	0,00	0,00	
Cote si sume defalcate din impozitul pe venit (cod 04.02.01+04.02.04+04.02.05+04.02.06)	04.02	3.378.000,00	3.277.600,00	2.909.246,00	0,00	2.909.246,00	2.909.246,00	0,00	0,00	
Cote defalcate din impozitul pe venit	04.02.01	1.617.000,00	1.616.600,00	1.581.112,00	0,00	1.581.112,00	1.581.112,00	0,00	0,00	
Suma alocata din cotele defalcate din impozitul pe venit pentru echilibrarea bugetelor locale	04.02.04	1.261.000,00	1.261.000,00	947.908,00	0,00	947.908,00	947.908,00	0,00	0,00	
Suma repartizata din Fondul la dispozitia Consiliului Județean	04.02.05	500.000,00	400.000,00	380.226,00	0,00	380.226,00	380.226,00	0,00	0,00	
A3. IMPOZITE SI TAXE PE PROPRIETATE (cod 07.02)	00.09	970.080,00	817.080,00	1.569.349,00	614.445,00	954.904,00	882.769,00	0,00	686.580,00	
Impozite si taxe pe proprietate (cod 07.02.01+07.02.02+07.02.03+07.02.50)	07.02	970.080,00	817.080,00	1.569.349,00	614.445,00	954.904,00	882.769,00	0,00	686.580,00	
Impozit si taxa pe cladiri (cod 07.02.01.01+07.02.01.02)	07.02.01	494.800,00	422.800,00	906.167,00	419.853,00	486.314,00	459.196,00	0,00	446.971,00	
Impozit si taxa pe cladiri de la persoane fizice *)	07.02.01.01	450.000,00	380.000,00	627.952,00	165.848,00	462.104,00	414.042,00	0,00	216.910,00	
Impozit si taxa pe cladiri de la persoane juridice	07.02.01.02	44.800,00	42.800,00	278.215,00	254.005,00	24.210,00	45.154,00	0,00	233.061,00	
Impozit si taxa pe teren (cod 07.02.02.01+07.02.02.02+07.02.02.03)	07.02.02	427.300,00	357.300,00	630.745,00	190.205,00	440.540,00	400.914,00	0,00	229.831,00	
Impozitul si taxa pe teren de la persoane fizice *)	07.02.02.01	260.000,00	210.000,00	385.599,00	112.472,00	273.127,00	246.087,00	0,00	159.512,00	
Impozitul si taxa pe teren de la persoane juridice *)	07.02.02.02	2.300,00	2.300,00	26.166,00	20.639,00	5.527,00	2.530,00	0,00	23.636,00	
Impozitul pe terenul din extravilan *)	07.02.02.03	165.000,00	145.000,00	218.980,00	57.094,00	161.886,00	152.297,00	0,00	66.683,00	
Taxe judiciare de timbru si alte taxe de timbru	07.02.03	47.980,00	36.980,00	32.437,00	4.387,00	28.050,00	22.659,00	0,00	9.718,00	
A4. IMPOZITE SI TAXE PE BIUNURI SI SERVICII (cod 11.02+12.02+15.02+16.02)	00.10	11.143.200,00	8.387.200,00	9.162.439,00	621.470,00	8.540.969,00	8.215.998,00	0,00	946.441,00	
Suma defalcate din TVA (cod 11.02.01+11.02.02+11.02.05+11.02.06)	11.02	9.897.000,00	7.323.000,00	7.132.554,00	0,00	7.132.554,00	7.132.554,00	0,00	0,00	
Suma defalcate din taxa pe valoarea adaugata pentru finantarea cheltuielilor descentralizate la nivelul comunelor, oraselor, municipiilor, sectoarelor si Municipiului Bucuresti	11.02.02	4.277.000,00	3.003.000,00	2.812.555,00	0,00	2.812.555,00	2.812.555,00	0,00	0,00	
Suma defalcate din taxa pe valoarea adaugata pentru echilibrarea bugetelor locale	11.02.06	5.620.000,00	4.320.000,00	4.319.999,00	0,00	4.319.999,00	4.319.999,00	0,00	0,00	



Denumirea indicatorilor	Cod indicator	Prevederi bugetare anuale aprobate la finele perioadei de raportare	Prevederi bugetare trimestriale cumulate	Drepturi constatate			Incasări realizate	Stingeri pe alte căi decât încasări	Drepturi constatate de încasat
				Total, din care:	din anii precedenți	din anul curent			
A	B	1	2	3=4+5	4	5	6	7	8=3-6-7
Taxe pe utilizarea bunurilor, autorizarea utilizării bunurilor sau pe desfasurarea de activitati (cod 16.02.02+16.02.03+16.02.50)	16.02	1.246.200,00	1.064.200,00	2.029.885,00	621.470,00	1.408.415,00	1.083.444,00	0,00	946.441,00
Impozit pe mijloacele de transport (cod 16.02.02.01+16.02.02.02)	16.02.02	1.077.600,00	925.600,00	1.955.958,00	617.816,00	1.338.142,00	1.013.582,00	0,00	942.376,00
Taxa asupra mijloacelor de transport deținute de persoane fizice *)	16.02.02.01	942.000,00	800.000,00	1.463.103,00	415.190,00	1.047.913,00	874.264,00	0,00	588.839,00
Taxa asupra mijloacelor de transport deținute de persoane juridice *)	16.02.02.02	135.600,00	125.600,00	492.855,00	202.626,00	290.229,00	139.318,00	0,00	353.537,00
Taxe si tarife pentru eliberarea de licente si autorizatii de functionare	16.02.03	167.000,00	137.000,00	72.304,00	3.544,00	68.760,00	68.239,00	0,00	4.065,00
Alte taxe pe utilizarea bunurilor, autorizarea utilizării bunurilor sau pe desfasurarea de activitati	16.02.50	1.600,00	1.600,00	1.623,00	110,00	1.513,00	1.623,00	0,00	0,00
C. VENTURI NEFISCAL (cod 00.13+00.14)	00.12	-3.281.570,00	-3.038.570,00	-511.441,00	450.616,00	-962.057,00	-991.918,00	0,00	480.477,00
C1. VENTURI DIN PROPRIETATE (cod 30.02+31.02)	00.13	116.000,00	100.000,00	153.071,00	45.868,00	107.203,00	108.839,00	0,00	44.232,00
Venturi din proprietate (cod 30.02.01+30.02.05+30.02.08+30.02.50)	30.02	116.000,00	100.000,00	153.071,00	45.868,00	107.203,00	108.839,00	0,00	44.232,00
Venturi din concesiuni si inchirieri	30.02.05	116.000,00	100.000,00	153.071,00	45.868,00	107.203,00	108.839,00	0,00	44.232,00
Alte venituri din concesiuni si inchirieri de către institutiile publice	30.02.05.30	116.000,00	100.000,00	153.071,00	45.868,00	107.203,00	108.839,00	0,00	44.232,00
C2. VANZARI DE BUNURI SI SERVICII (cod 33.02+34.02+35.02+36.02+37.02)	00.14	-3.397.570,00	-3.138.570,00	-664.512,00	404.748,00	-1.069.260,00	-1.100.757,00	0,00	436.245,00
Venturi din prestari de servicii si alte activitati (cod 33.02.08+33.02.10+33.02.12+33.02.24+33.02.27+33.02.28+33.02.50)	33.02	7.000,00	6.000,00	6.323,00	19,00	6.304,00	6.304,00	0,00	19,00
Venturi din prestari de servicii	33.02.08	7.000,00	6.000,00	6.323,00	19,00	6.304,00	6.304,00	0,00	19,00
Venturi din taxe administrative, eliberari permise (cod 34.02.02+34.02.50)	34.02	0,00	0,00	50,00	0,00	50,00	50,00	0,00	0,00
Taxe extrajudiciare de timbru	34.02.02	0,00	0,00	50,00	0,00	50,00	50,00	0,00	0,00
Amenzi, penalitati si confiscari (cod 35.02.01 la 35.02.03+35.02.50)	35.02	360.000,00	270.000,00	558.602,00	284.695,00	273.907,00	280.594,00	0,00	278.008,00
Venturi din amenzi si alte sanctiuni aplicate potrivit dispozitiilor legale	35.02.01	360.000,00	270.000,00	558.602,00	284.695,00	273.907,00	280.594,00	0,00	278.008,00
Venturi din amenzi si alte sanctiuni aplicate institutiilor de specialitate	35.02.01.02	360.000,00	270.000,00	558.602,00	284.695,00	273.907,00	280.594,00	0,00	278.008,00
Diverse venituri (cod 36.02.01+36.02.05+36.02.06+36.02.07+36.02.11+36.02.50)	36.02	258.000,00	208.000,00	426.948,00	120.034,00	306.914,00	268.730,00	0,00	158.218,00
Alte venituri	36.02.50	258.000,00	208.000,00	426.948,00	120.034,00	306.914,00	268.730,00	0,00	158.218,00
Transferuri voluntare, altele decat subventiile (cod 37.02.01+37.02.50)	37.02	-4.022.570,00	-3.622.570,00	-1.656.435,00	0,00	-1.656.435,00	-1.656.435,00	0,00	0,00
Vărsăminte din secțiunea de funcționare pentru finanțarea secțiunii de dezvoltare a bugetului local (cu semnul minus)	37.02.03	-4.022.570,00	-3.622.570,00	-1.656.435,00	0,00	-1.656.435,00	-1.656.435,00	0,00	0,00
III. OPERAȚIUNI FINANCIARE (cod 40.02+41.02)	00.16	0,00	0,00	148.005,00	0,00	148.005,00	148.005,00	0,00	0,00
Încasări din rambursarea împrumuturilor acordate (cod 40.02.06+40.02.07+40.02.10+40.02.11+40.02.13+40.02.14+40.02.16+40.02.50)	40.02	0,00	0,00	148.005,00	0,00	148.005,00	148.005,00	0,00	0,00



Denumirea indicatorilor	Cod indicator	Prevederi bugetare anuale aprobate la finele perioadei de raportare	Prevederi bugetare trimestriale cumulate	Drepturi constatate			Incasări realizate	Stingeri pe alte cai decât incasări	Drepturi constatate de incasat
				Total, din care: 3=4+5	din anii precedenți 4	din anul curent 5			
A	B	1	2	3=4+5	4	5	6	7	8=3-6-7
Sume din excedentul bugetului local utilizate pentru finanțarea cheltuielilor secturii de funcționare	40.02.18	0,00	0,00	148.005,00	0,00	148.005,00	148.005,00	0,00	0,00
IV. SUBVENȚII (cod 00.18)	00.17	450.000,00	425.000,00	415.628,00	0,00	415.628,00	415.628,00	0,00	0,00
SUBVENȚII DE LA ALTE NIVELE ALE ADMINISTRATIEI PUBLICE (cod 02.02+43.02)	00.18	450.000,00	425.000,00	415.628,00	0,00	415.628,00	415.628,00	0,00	0,00
Subvenții de la bugetul de stat (cod 42.02.01+42.02.05+ 42.02.10+42.02.12 la 42.02.21+42.02.28+ 42.02.29+42.02.32 la 42.02.36+42.02.40 la 42.02.42+ 42.02.44 la 42.02.46+42.02.51+42.02.52+ 42.02.54+42.02.55+ 42.02.62+42.02.63+42.02.64+42.02.65+42.02.66+42.02.67+42.02.69+42.02.73+42.02.79+42.02.80+42.02.81+42.02.82+42.02.84)	42.02	50.000,00	25.000,00	15.628,00	0,00	15.628,00	15.628,00	0,00	0,00
Subvenții pentru acordarea ajutorului pentru încălzirea locuinței și a suplimentului de energie alocate pentru consumul de combustibili solizi și/sau petrolului	42.02.34	50.000,00	25.000,00	15.628,00	0,00	15.628,00	15.628,00	0,00	0,00
Subvenții de la alte administrații (cod. 43.02.01+43.02.04+43.02.07+43.02.08+43.02.20+43.02.21)	43.02	400.000,00	400.000,00	400.000,00	0,00	400.000,00	400.000,00	0,00	0,00
Subvenții primite de la bugetele consiliilor locale și județene pentru ajutoare în situații de extrema dificultate	43.02.08	400.000,00	400.000,00	400.000,00	0,00	400.000,00	400.000,00	0,00	0,00

ORDONATOR DE CREDITE,
Gheorghe Tomăscu

CONTABIL SEF,
Moroșan Anuța

INTOCMIT,
Moroșan Anuța


Prezintă de față:
Consilier,



Trimestrul: 3, Anul: 2022

Cont de executie - Venituri - Bugetul local - Sectiunea dezvoltare

Denumirea indicatorilor	Cod indicator	Prevederi bugetare anuale aprobate la finele perioadei de raportare	Prevederi bugetare trimestriale cumulate	Total, din care:			Drepturi constatate din anii precedenti	din anul curent	Incasări realizate	Stingeri pe alte cai decât incasări	Drepturi constatate de încasat
				3=4+5	4	5					
VENITURILE SECȚIUNII DE DEZVOLTARE - TOTAL	00.01	9.336.620,00	8.936.620,00	4.265.943,00	0,00	4.265.943,00	0,00	4.265.943,00	0,00	0,00	0,00
I. VENITURI CURENTE (cod 00.03+00.12)	00.02	4.022.570,00	3.622.570,00	1.656.435,00	0,00	1.656.435,00	0,00	1.656.435,00	0,00	0,00	
C. VENITURI NEFISCALICE (cod 00.13+00.14)	00.12	4.022.570,00	3.622.570,00	1.656.435,00	0,00	1.656.435,00	0,00	1.656.435,00	0,00	0,00	
G2. VANZARI DE BUNURI SI SERVICII (cod 33.02+34.02+35.02+36.02+37.02)	00.14	4.022.570,00	3.622.570,00	1.656.435,00	0,00	1.656.435,00	0,00	1.656.435,00	0,00	0,00	
Transferuri voluntare, altele decat subventiile (cod 37.02.01+37.02.50)	37.02	4.022.570,00	3.622.570,00	1.656.435,00	0,00	1.656.435,00	0,00	1.656.435,00	0,00	0,00	
Vărsăminte din secțiunea de funcționare	37.02.04	4.022.570,00	3.622.570,00	1.656.435,00	0,00	1.656.435,00	0,00	1.656.435,00	0,00	0,00	
III. OPERAȚIUNI FINANCIARE (cod 40.02+41.02)	00.16	0,00	0,00	173.339,00	0,00	173.339,00	0,00	173.339,00	0,00	0,00	
Încasări din rambursarea împrumuturilor acordate (cod 40.02.06+40.02.07+40.02.10+40.02.11+40.02.13+40.02.14+40.02.16+40.02.50)	40.02	0,00	0,00	173.339,00	0,00	173.339,00	0,00	173.339,00	0,00	0,00	
Sume din excedentul bugetului local utilizate pentru finanțarea cheltuielilor sectiunii de dezvoltare	40.02.14	0,00	0,00	173.339,00	0,00	173.339,00	0,00	173.339,00	0,00	0,00	
IV. SUBVENȚII (cod 00.18)	00.17	4.993.840,00	4.993.840,00	2.251.879,00	0,00	2.251.879,00	0,00	2.251.879,00	0,00	0,00	
SUBVENȚII DE LA ALTE NIVELE ALE ADMINISTRAȚIEI PUBLICE (cod 42.02+43.02)	00.18	4.993.840,00	4.993.840,00	2.251.879,00	0,00	2.251.879,00	0,00	2.251.879,00	0,00	0,00	
Subvenții de la bugetul de stat (cod 42.02.01+42.02.05+ 42.02.10+42.02.12 la 42.02.21+42.02.28+ 42.02.29+42.02.32 la 42.02.36+42.02.40 la 42.02.42+ 42.02.44 la 42.02.46+42.02.51+42.02.52+ 42.02.54+42.02.55+ 42.02.62+42.02.63+42.02.64+42.02.65+42.02.66+42.02.67+42.02.69+42.02.73+42.02.79+42.02.80+42.02.81+42.02.82+42.02.84)	42.02	3.993.870,00	3.993.870,00	2.197.740,00	0,00	2.197.740,00	0,00	2.197.740,00	0,00	0,00	
Finanțarea programelor naționale de dezvoltare locala	42.02.65	3.936.340,00	3.936.340,00	2.187.213,00	0,00	2.187.213,00	0,00	2.187.213,00	0,00	0,00	
Subvenții de la bugetul de stat catre bugetele locale necesare susținerii derulării proiectelor finanțate din fonduri externe nerambursabile (FEN), postaderare, aferente perioadei de programare 2014-2020	42.02.69	57.530,00	57.530,00	10.527,00	0,00	10.527,00	0,00	10.527,00	0,00	0,00	
Subvenții de la alte administrații (cod. 43.02.01+43.02.04+43.02.07+43.02.08+43.02.20+43.02.21)	43.02	999.970,00	999.970,00	54.139,00	0,00	54.139,00	0,00	54.139,00	0,00	0,00	
Sume alocate din sumele obținute în urma scoaterii la licitație a certificatelor de emisii de gaze cu efect de seră pentru finanțarea proiectelor de investiții	43.02.44	999.970,00	999.970,00	54.139,00	0,00	54.139,00	0,00	54.139,00	0,00	0,00	
Sume primite de la UE/alti donatori în contul platilor efectuate si prefinantari aferente cadrului financiar 2014-2020	48.02	320.210,00	320.210,00	184.290,00	0,00	184.290,00	0,00	184.290,00	0,00	0,00	
Fondul Social European (FSE)	48.02.02	320.210,00	320.210,00	184.290,00	0,00	184.290,00	0,00	184.290,00	0,00	0,00	
Sume primite în contul platilor efectuate în anul curent	48.02.02.01	164.430,00	164.430,00	68.832,00	0,00	68.832,00	0,00	68.832,00	0,00	0,00	
Prefinanțare	48.02.02.03	155.780,00	155.780,00	115.458,00	0,00	115.458,00	0,00	115.458,00	0,00	0,00	



ORDONATOR DE CREDITE,

Gheorghe Tomăscu



CONTABIL SEF,

Moroșan Anuța

INTOCMIT,

Moroșan Anuța

Președintele de Consiliu Local

Consilier

MARȘALUL LOCALITĂȚII CAJVANA



Cont de executie - Cheltuieli - Bugetul local

Trimestrul: 3, Anul: 2022

Denumirea indicatorilor	Cod indicator	Credite de angajament			Credite bugetare		Angajamente legale	Plati efectuate	Angajamente legale de platit	Cheltuieli efective
		aprobate la finele perioadei de raportare	trimestriale cumulate	aprobate la finele perioadei de raportare	trimestriale cumulate					
A	B	1	2	3	4	5	6	7	8=6-7	9
TOTAL CHELTUIELI (cod 50.02+59.02+64.02+69.02+79.02)	49.02	0,00	0,00	28.335.820,00	25.144.420,00	14.002.607,00	14.002.607,00	12.207.377,00	1.795.230,00	8.277.572,00
Partea I-a SERVICII PUBLICE GENERALE (cod 51.02+54.02+55.02+56.02)	50.02	0,00	0,00	4.413.150,00	3.470.250,00	3.085.366,00	3.085.366,00	2.821.456,00	263.910,00	2.773.514,00
Autoritati publice si actiuni externe (cod 51.02.01)	51.02	0,00	0,00	4.007.000,00	3.136.000,00	2.807.396,00	2.807.396,00	2.567.204,00	240.192,00	2.601.261,00
Autoritati executive si legislative (cod 51.02.01.03)	51.02.01.03	0,00	0,00	4.007.000,00	3.136.000,00	2.807.396,00	2.807.396,00	2.567.204,00	240.192,00	2.601.261,00
Autoritati executive	51.02.01.03	0,00	0,00	4.007.000,00	3.136.000,00	2.807.396,00	2.807.396,00	2.567.204,00	240.192,00	2.601.261,00
Alte servicii publice generale (cod 54.02.05 la 54.02.07+54.02.10+54.02.50)	54.02	0,00	0,00	319.600,00	247.700,00	191.872,00	191.872,00	168.154,00	23.718,00	172.253,00
Fond de rezerva bugetara la dispozitia autoritatilor locale	54.02.05	0,00	0,00	48.200,00	48.200,00	0,00	0,00	0,00	0,00	0,00
Servicii publice comunitare de evidenta a persoanelor	54.02.10	0,00	0,00	271.400,00	199.500,00	191.872,00	191.872,00	168.154,00	23.718,00	172.253,00
Tranzactii privind datoria publica si imprumuturi (55.02.01)	55.02	0,00	0,00	86.550,00	86.550,00	86.098,00	86.098,00	86.098,00	0,00	0,00
Tranzactii privind datoria publica si imprumuturi	55.02.01	0,00	0,00	86.550,00	86.550,00	86.098,00	86.098,00	86.098,00	0,00	0,00
Partea a II-a APARARE, ORDINE PUBLICA SI SIGURANTA NATIONALA (cod 60.02+61.02)	59.02	0,00	0,00	213.900,00	167.200,00	141.981,00	141.981,00	132.640,00	9.341,00	133.171,00
Ordine publica si siguranta nationala (cod 61.02.03+61.02.05+61.02.50)	61.02	0,00	0,00	213.900,00	167.200,00	141.981,00	141.981,00	132.640,00	9.341,00	133.171,00
Protectie civila si protectia contra incendiilor (pro tectie civila nonmilitara)	61.02.05	0,00	0,00	213.900,00	167.200,00	141.981,00	141.981,00	132.640,00	9.341,00	133.171,00
Partea a III-a CHELTUIELI SOCIAL-CULTURAL E (cod 65.02+66.02+67.02+68.02)	64.02	0,00	0,00	7.603.030,00	6.214.230,00	4.377.103,00	4.377.103,00	3.991.547,00	385.556,00	3.987.448,00
Invatamant (cod 65.02.03 la 65.02.05+65.02.07+65.02.11+65.02.50)	65.02	0,00	0,00	3.745.480,00	3.179.480,00	1.534.494,00	1.534.494,00	1.532.659,00	1.835,00	1.347.974,00
Invatamant prescolar si primar (cod 65.02.03.01+65.02.03.02)	65.02.03	0,00	0,00	977.600,00	900.100,00	141.278,00	141.278,00	139.443,00	1.835,00	107.663,00
Invatamant prescolar	65.02.03.01	0,00	0,00	977.600,00	900.100,00	141.278,00	141.278,00	139.443,00	1.835,00	103.474,00
Invatamant primar	65.02.03.02	0,00	0,00	0,00	0,00	0,00	0,00	0,00	0,00	4.179,00
Invatamant secundar (cod 65.02.04.01 la 65.02.04.03)	65.02.04	0,00	0,00	2.747.880,00	2.264.380,00	1.386.016,00	1.386.016,00	1.386.016,00	0,00	1.233.121,00
Invatamant secundar inferior	65.02.04.01	0,00	0,00	0,00	0,00	0,00	0,00	0,00	0,00	3.282,00

ANEXA NR. 2
la HCL nr. 54/27.10.2022



Denumirea indicatorilor	Cod indicator	Credite de angajament		Credite bugetare		Angajamente legale	Plati efectuate	Angajamente legale de platit	Cheltuieli efective	
		aprobate la finele perioadei de raportare	trimestriale cumulate	aprobate la finele perioadei de raportare	trimestriale cumulate					
A	B	1	2	3	4	5	6	7	8=6-7	9
Invatamant secundar superior	65.02.04.02	0,00	0,00	2.747.880,00	2.264.380,00	1.386.016,00	1.386.016,00	0,00	1.229.839,00	
Alte cheltuieli in domeniul invatamantului	65.02.50	0,00	0,00	20.000,00	15.000,00	7.200,00	7.200,00	0,00	7.200,00	
Sanatate (cod 66.02.06+66.02.08+66.02.50)	66.02	0,00	0,00	129.650,00	105.850,00	70.847,00	65.233,00	5.614,00	71.172,00	
Servicii de sanatate publica	66.02.08	0,00	0,00	129.650,00	105.850,00	70.847,00	65.233,00	5.614,00	71.172,00	
Cultura, recreere si religie (cod 67.02.03+67.02.05+67.02.06+67.02.50)	67.02	0,00	0,00	754.400,00	718.400,00	453.834,00	317.857,00	135.977,00	450.206,00	
Servicii culturale (cod 67.02.03.02 la 67.02.03.08+67.02.03.12+67.02.03.30)	67.02.03	0,00	0,00	329.400,00	300.900,00	263.320,00	132.900,00	130.420,00	252.584,00	
Biblioteci publice comunale, orasenesti, municipale	67.02.03.02	0,00	0,00	104.200,00	81.700,00	79.966,00	72.365,00	7.601,00	70.207,00	
Camine culturale	67.02.03.07	0,00	0,00	225.200,00	219.200,00	183.354,00	60.535,00	122.819,00	182.377,00	
Servicii recreative si sportive (cod 67.02.05.01 la 67.02.05.03)	67.02.05	0,00	0,00	110.000,00	102.500,00	34.502,00	28.945,00	5.557,00	41.610,00	
Intretinere gradini publice, parcuri, zone verzi, baze sportive si de agrement	67.02.05.03	0,00	0,00	110.000,00	102.500,00	34.502,00	28.945,00	5.557,00	41.610,00	
Alte servicii in domeniile culturii, recreerii si religiei	67.02.50	0,00	0,00	315.000,00	315.000,00	156.012,00	156.012,00	0,00	156.012,00	
Asigurari si asistenta sociala (cod 68.02.04+68.02.05+68.02.06+68.02.10+68.02.11+68.02.12+68.02.15+68.02.50)	68.02	0,00	0,00	2.973.500,00	2.210.500,00	2.317.928,00	2.075.798,00	242.130,00	2.118.096,00	
Asistenta sociala in caz de boli si invaliditati (cod 68.02.05.02)	68.02.05	0,00	0,00	2.893.500,00	2.155.500,00	2.295.840,00	2.053.710,00	242.130,00	2.096.008,00	
Asistenta sociala in caz de invaliditate	68.02.05.02	0,00	0,00	2.893.500,00	2.155.500,00	2.295.840,00	2.053.710,00	242.130,00	2.096.008,00	
Prevenirea excluderii sociale (cod 68.02.15.01+68.02.15.02)	68.02.15	0,00	0,00	50.000,00	25.000,00	15.088,00	15.088,00	0,00	15.088,00	
Ajutor social	68.02.15.01	0,00	0,00	50.000,00	25.000,00	15.088,00	15.088,00	0,00	15.088,00	
Alte cheltuieli in domeniul asistarii si asistentei sociale	68.02.50	0,00	0,00	30.000,00	30.000,00	7.000,00	7.000,00	0,00	7.000,00	
Alte cheltuieli in domeniul asistentei sociale	68.02.50.50	0,00	0,00	30.000,00	30.000,00	7.000,00	7.000,00	0,00	7.000,00	
Partea a IV-a SERVICII SI DEZVOLTARE PUBLICA, LOCUINTE, MEDIU SI APE (cod 70.02+74.02)	70.02	0,00	0,00	12.278.950,00	11.670.950,00	5.128.085,00	3.997.416,00	1.130.669,00	652.140,00	
Locuinte, servicii si dezvoltare publica (cod 70.02.03+70.02.05 la 70.02.07+70.02.50)	70.02.03	0,00	0,00	11.634.950,00	11.114.950,00	4.681.491,00	3.550.822,00	1.130.669,00	313.372,00	
Alimentare cu apa si amenajari hidrotehnice (cod 70.02.05.01+70.02.05.02)	70.02.05	0,00	0,00	6.066.340,00	6.066.340,00	2.280.086,00	2.117.115,00	162.971,00	0,00	
Alimentare cu apa	70.02.05.01	0,00	0,00	6.066.340,00	6.066.340,00	2.280.086,00	2.117.115,00	162.971,00	0,00	
Iluminat public si electrificari rurale	70.02.06	0,00	0,00	3.429.630,00	3.209.630,00	1.220.506,00	328.038,00	892.468,00	306.361,00	
Alimentare cu gaze naturale in localitati	70.02.07	0,00	0,00	243.910,00	243.910,00	243.902,00	243.902,00	0,00	0,00	



Denumirea indicatorilor	Cod indicator	Credite de angajament		Credite bugetare		Angajamente legale	Plati efectuate	Angajamente legate de platt	Cheltuieli efective	
		aprobate la finele perioadei de raportare	trimestriale cumulate	aprobate la finele perioadei de raportare	trimestriale cumulate					
A	B	1	2	3	4	5	6	7	8=6-7	9
Alte servicii in domeniile locuintelor, serviciilor si dezvoltarii comunale	70.02.50	0,00	0,00	1.895.070,00	1.595.070,00	936.997,00	861.767,00	75.230,00	7.011,00	
Protectia mediului (cod 74.02.03+74.02.05+74.02.06+74.02.50)	74.02	0,00	0,00	644.000,00	556.000,00	446.594,00	446.594,00	0,00	338.768,00	
Salubritate si gestiunea deseurilor (cod 74.02.05.01+74.02.05.02)	74.02.05	0,00	0,00	594.000,00	506.000,00	397.825,00	397.825,00	0,00	338.768,00	
Salubritate	74.02.05.01	0,00	0,00	594.000,00	506.000,00	397.825,00	397.825,00	0,00	338.768,00	
Canalizarea si tratarea apelor reziduale	74.02.06	0,00	0,00	50.000,00	50.000,00	48.769,00	48.769,00	0,00	0,00	
Partea a V-a ACTIUNI ECONOMICE (cod 80.02+81.02+83.02+84.02+87.02)	79.02	0,00	0,00	3.826.790,00	3.621.790,00	1.270.072,00	1.264.318,00	5.754,00	731.299,00	
Actiuni generale economice, comerciale si de munca (cod 80.02.01)	80.02	0,00	0,00	95.000,00	50.000,00	48.585,00	48.585,00	0,00	43.374,00	
Actiuni generale economice si comerciale (cod 80.02.01.06+80.02.01.09+80.02.01.10+80.02.01.30)	80.02.01.06	0,00	0,00	95.000,00	50.000,00	48.585,00	48.585,00	0,00	43.374,00	
Prevenire si combatere inundații și ghețuri	84.02	0,00	0,00	0,00	0,00	0,00	0,00	0,00	0,00	
Transporturi (cod 84.02.03+84.02.06+84.02.50)	84.02	0,00	0,00	3.731.790,00	3.571.790,00	1.221.487,00	1.215.733,00	5.754,00	687.925,00	
Transport rutier (cod 84.02.03.01 la 84.02.03.03)	84.02.03	0,00	0,00	3.731.790,00	3.571.790,00	1.221.487,00	1.215.733,00	5.754,00	687.925,00	
Drumuri si poduri	84.02.03.01	0,00	0,00	3.731.790,00	3.571.790,00	1.221.487,00	1.215.733,00	5.754,00	687.925,00	
VII. REZERVE, EXCEDENT / DEFICIT	96.02	0,00	0,00	-6.336.490,00	-6.336.490,00	0,00	3.641.761,00	0,00	0,00	
EXCEDENT 98.02.96 + 98.02.97	98.02	0,00	0,00	0,00	0,00	0,00	3.641.761,00	0,00	0,00	
Excedentul secțiunii de funcționare	98.02.96	0,00	0,00	0,00	0,00	0,00	3.442.517,00	0,00	0,00	
Excedentul secțiunii de dezvoltare	98.02.97	0,00	0,00	0,00	0,00	0,00	199.244,00	0,00	0,00	
DEFICIT 99.02.96 + 99.02.97	99.02	0,00	0,00	-6.336.490,00	-6.336.490,00	0,00	0,00	0,00	0,00	
Deficitul secțiunii de funcționare	99.02.96	0,00	0,00	-158.710,00	-158.710,00	0,00	0,00	0,00	0,00	
Deficitul secțiunii de dezvoltare	99.02.97	0,00	0,00	-6.177.780,00	-6.177.780,00	0,00	0,00	0,00	0,00	

ORDONATOR DE CREDITE,
Gheorghe Tomăscu



CONTABIL SEF,
Moroșan Anuța



INTOCMIT,
Moroșan Anuța

Trimestrul: 3, Anul: 2022

Cont de executie - Venituri - Bugetul institutiilor publice si activitatilor finantate integral sau partial din venituri proprii - Sectiunea functionare

Denumirea indicatorilor	Cod indicator	Prevederi bugetare anuale aprobate la finele perioadei de raportare	Prevederi bugetare trimestriale cumulate	Total, din care:		Drepturi constatate		Incasări realizate	Stingeri pe alte căi decât incasări	Drepturi constatate de incasat
				3=4+5	4	5	6			
VENITURILE SECȚIUNII DE FUNCȚIONARE - TOTAL	A	B	1	2	3=4+5	4	5	6	7	8=3-6-7
I. VENITURI CURENTE (cod 00.03+00.12)	00.01	12.500,00	12.500,00	12.805,00	0,00	12.805,00	12.805,00	0,00	0,00	0,00
C. VENITURI NEFISCALE (cod 00.13+00.14)	00.02	12.500,00	12.500,00	12.805,00	0,00	12.805,00	12.805,00	0,00	0,00	0,00
C2. VANZARI DE BUNURI SI SERVICII (cod 33.10+34.10+35.10+36.10+37.10)	00.12	12.500,00	12.500,00	12.805,00	0,00	12.805,00	12.805,00	0,00	0,00	0,00
Venituri din prestari de servicii si alte activitati (cod 33.10.05+33.10.08+33.10.13+33.10.14+33.10.16+33.10.17+33.10.19+33.10.21+33.10.50)	33.10	0,00	0,00	305,00	0,00	305,00	305,00	0,00	0,00	0,00
Taxe si alte venituri in invatamnt	33.10.05	0,00	0,00	305,00	0,00	305,00	305,00	0,00	0,00	0,00
Transferuri voluntare, altele decât subvențiile (cod 37.10.01+37.10.50)	37.10	12.500,00	12.500,00	12.500,00	0,00	12.500,00	12.500,00	0,00	0,00	0,00
Donatii si sponsorizari	37.10.01	12.500,00	12.500,00	12.500,00	0,00	12.500,00	12.500,00	0,00	0,00	0,00


ORDONATOR DE CREDITE,

Gheorghe Tomășcu



CONTABIL SEF,

Moroșan Anuța



INTOCMIT,

Moroșan Anuța

Trimestrul: 3, Anul: 2022

Cont de executie - Cheltuieli - Bugetul institutiilor publice si activitatilor finantate integral sau partial din venituri proprii

Denumirea indicatorilor	Cod indicator	Credite de angajament		Credite bugetare		Angajamente bugetare	Angajamente legale	Plati efectuate	Angajamente legale de platit	Cheltuieli efective
		aprobate la finele perioadei de raportare	trimestriale cumulate	aprobate la finele perioadei de raportare	trimestriale cumulate					
A	B	1	2	3	4	5	6	7	8=6-7	9
TOTAL CHELTUIELI (cod 50.10+59.10+63.10+69.10+79.10)	49.10	0,00	0,00	12.500,00	12.500,00	1.000,00	1.000,00	1.000,00	0,00	7.674,00
Partea a III-a CHELTUIELI SOCIAL-CULTURA LE (COD 65.10+66.10+67.10+68.10)	63.10	0,00	0,00	12.500,00	12.500,00	1.000,00	1.000,00	1.000,00	0,00	7.674,00
Invatamant (cod 65.10.01 la 65.10.05+65.10.07+65.10.11+65.10.50)	65.10	0,00	0,00	12.500,00	12.500,00	1.000,00	1.000,00	1.000,00	0,00	7.674,00
Invatamant secundar (cod 65.10.04.01 la cod 65.10.04.03)	65.10.04	0,00	0,00	12.500,00	12.500,00	1.000,00	1.000,00	1.000,00	0,00	7.674,00
Invatamant secundar superior	65.10.04.02	0,00	0,00	12.500,00	12.500,00	1.000,00	1.000,00	1.000,00	0,00	0,00
VII. REZERVE, EXCEDENT / DEFICIT	96.10	0,00	0,00	0,00	0,00	0,00	0,00	11.805,00	0,00	0,00
EXCEDENT 98.10.96 + 98.10.97	98.10	0,00	0,00	0,00	0,00	0,00	0,00	11.805,00	0,00	0,00
Excedentul secțiunii de funcționare	98.10.96	0,00	0,00	0,00	0,00	0,00	0,00	11.805,00	0,00	0,00

ORDONATOR DE CREDITE:

Gheorghe Tomăsescu

CONTABIL SEF,
Morosan Anuța

INTOCMIT,
Morosan Anuța



[Handwritten signature]

[Handwritten signature]

Trimestrul 3, Anul: 2022

Cheltuieli detaliate - Bugetul institutiilor publice si activitatilor finantate integral sau partial din venituri proprii

Denumirea indicatorilor	Cod indicator	Credite de angajament		Credite bugetare		Angajamente bugetare	Angajamente legale	Plati efectuate	Angajamente legale de plati	Cheltuieli efective
		aprobate la finele perioadei de raportare	trimestriale cumulate	aprobate la finele perioadei de raportare	trimestriale cumulate					
A	B	1	2	3	4	5	6	7	8-6-7	9
TOTAL CHELTUIELI (cod 50.10+59.10+63.10+69.10+79.10)	49.10	0.00	0.00	12.500,00	12.500,00	1.000,00	1.000,00	1.000,00	0,00	7.674,00
CHELTUIELI CURENTE (cod 10+20+30+40+50+1+55+56+57+59)	01	0,00	0,00	12.500,00	12.500,00	1.000,00	1.000,00	1.000,00	0,00	1.000,00
TITLUL II BUNURI SI SERVICII (cod 20.01 la 20.6+20.09 la 20.16+20.18 la 20.27+20.30)	20	0,00	0,00	12.500,00	12.500,00	1.000,00	1.000,00	1.000,00	0,00	1.000,00
Bunuri si servicii	20.01	0,00	0,00	12.500,00	12.500,00	1.000,00	1.000,00	1.000,00	0,00	1.000,00
Alte bunuri si servicii pentru intretinere si functionare	20.01.30	0,00	0,00	12.500,00	12.500,00	1.000,00	1.000,00	1.000,00	0,00	1.000,00
CHELTUIELI DE CAPITAL (cod 71+72)	70	0,00	0,00	0,00	0,00	0,00	0,00	0,00	0,00	6.674,00
TITLUL XV ACTIVE NEFINANCIARE (cod 71.01 la 71.03)	71	0,00	0,00	0,00	0,00	0,00	0,00	0,00	0,00	6.674,00
Active fixe	71.01	0,00	0,00	0,00	0,00	0,00	0,00	0,00	0,00	6.674,00
Masini, echipamente si mijloace de transport	71.01.02	0,00	0,00	0,00	0,00	0,00	0,00	0,00	0,00	6.674,00
Partea a II-a CHELTUIELI SOCIAL-CULTURA LE (COD 65.10+66.10+67.10+68.10)	63.10	0,00	0,00	12.500,00	12.500,00	1.000,00	1.000,00	1.000,00	0,00	7.674,00
Invatamant (cod 65.10.01 la 65.10.05+65.10.07+65.10.11+65.10.50)	65.10	0,00	0,00	12.500,00	12.500,00	1.000,00	1.000,00	1.000,00	0,00	1.000,00
CHELTUIELI CURENTE (cod 10+20+30+40+50+1+55+56+57+59)	01	0,00	0,00	12.500,00	12.500,00	1.000,00	1.000,00	1.000,00	0,00	1.000,00
TITLUL II BUNURI SI SERVICII (cod 20.01 la 20.6+20.09 la 20.16+20.18 la 20.27+20.30)	20	0,00	0,00	12.500,00	12.500,00	1.000,00	1.000,00	1.000,00	0,00	1.000,00
Bunuri si servicii	20.01	0,00	0,00	12.500,00	12.500,00	1.000,00	1.000,00	1.000,00	0,00	1.000,00
Alte bunuri si servicii pentru intretinere si functionare	20.01.30	0,00	0,00	12.500,00	12.500,00	1.000,00	1.000,00	1.000,00	0,00	1.000,00
CHELTUIELI DE CAPITAL (cod 71+72)	70	0,00	0,00	0,00	0,00	0,00	0,00	0,00	0,00	6.674,00
TITLUL XV ACTIVE NEFINANCIARE (cod 71.01 la 71.03)	71	0,00	0,00	0,00	0,00	0,00	0,00	0,00	0,00	6.674,00
Active fixe	71.01	0,00	0,00	0,00	0,00	0,00	0,00	0,00	0,00	6.674,00
Masini, echipamente si mijloace de transport	71.01.02	0,00	0,00	0,00	0,00	0,00	0,00	0,00	0,00	6.674,00
EXCEDENT 98.10.96 + 98.10.97	98.10	0,00	0,00	0,00	0,00	0,00	0,00	11.805,00	0,00	0,00

ORDONATOR DE CREDITE,

Gheorghe Tomăsescu

CONTABIL SEF,

Moroșan Anuța

INTOCMIT,

Moroșan Anuța



Trimestrul: 3, Anul: 2022

Cont de executie - Cheltuieli - Bugetul institutiilor publice si activitatilor finantate integral sau partial din venituri proprii - Sectiunea functionare

Denumirea indicatorilor	Cod indicator	Credite de angajament		Credite bugetare		Angajamente bugetare	Angajamente legale	Plati efectuate	Angajamente legale de platit	Cheltuieli efective
		aprobat la finele perioadei de raportare	trimestriale cumulate	aprobat la finele perioadei de raportare	trimestriale cumulate					
A	B	1	2	3	4	5	6	7	8=6-7	9
TOTAL CHELTUIELI (cod 50.10+59.10+63.10+69.10+79.10)	49.10	0,00	0,00	12.500,00	12.500,00	1.000,00	1.000,00	1.000,00	0,00	1.000,00
CHELTUIELI CURENTE (cod 10+20+30+40+50+1+55+56+57+59)	01	0,00	0,00	12.500,00	12.500,00	1.000,00	1.000,00	1.000,00	0,00	1.000,00
TITLUL II BUNURI SI SERVICII (cod 20.01 la 20.6+20.09 la 20.16+20.18 la 20.27+20.30)	20	0,00	0,00	12.500,00	12.500,00	1.000,00	1.000,00	1.000,00	0,00	1.000,00
Bunuri si servicii	20.01	0,00	0,00	12.500,00	12.500,00	1.000,00	1.000,00	1.000,00	0,00	1.000,00
Alte bunuri si servicii pentru intretinere si functionare	20.01.30	0,00	0,00	12.500,00	12.500,00	1.000,00	1.000,00	1.000,00	0,00	1.000,00
Partea a II-a CHELTUIELI SOCIAL-CULTURA LE (COD 65.10+66.10+67.10+68.10)	63.10									
Invatamant (cod 65.10.01 la 65.10.05+65.10.07+65.10.11+65.10.50)	65.10	0,00	0,00	12.500,00	12.500,00	1.000,00	1.000,00	1.000,00	0,00	1.000,00
CHELTUIELI CURENTE (cod 10+20+30+40+50+1+55+56+57+59)	01	0,00	0,00	12.500,00	12.500,00	1.000,00	1.000,00	1.000,00	0,00	1.000,00
TITLUL II BUNURI SI SERVICII (cod 20.01 la 20.6+20.09 la 20.16+20.18 la 20.27+20.30)	20	0,00	0,00	12.500,00	12.500,00	1.000,00	1.000,00	1.000,00	0,00	1.000,00
Bunuri si servicii	20.01	0,00	0,00	12.500,00	12.500,00	1.000,00	1.000,00	1.000,00	0,00	1.000,00
Alte bunuri si servicii pentru intretinere si functionare	20.01.30	0,00	0,00	12.500,00	12.500,00	1.000,00	1.000,00	1.000,00	0,00	1.000,00
EXCEDENT 98.10.96 + 98.10.97	98.10	0,00	0,00	0,00	0,00	0,00	0,00	11.805,00	0,00	0,00

ORDONATOR DE CREDITE

Gheorghe Tomascu



CONTABIL SEF.

Moroșan Anuța



INTOCMIT,

Moroșan Anuța

Cont de executie - Cheltuieli - Bugetul institutiilor publice si activitatilor finantate integral sau partial din venituri proprii - Sectiunea dezvoltare

Trimestrul: 3, Anul: 2022

Denumirea indicatorilor	Cod indicator	Credite de angajament		Credite bugetare		Angajamente bugetare	Angajamente legale	Plati efectuate	Angajamente legate de platit	Cheltuieli efective
		aprobate la finele perioadei de raportare	trimestriale cumulate	aprobate la finele perioadei de raportare	trimestriale cumulate					
A	B	1	2	3	4	5	6	7	8=6-7	9
TOTAL CHELTUIELI (cod 50.10+59.10+63.10+69.10+79.10)	49.10	0,00	0,00	0,00	0,00	0,00	0,00	0,00	0,00	6.674,00
CHELTUIELI DE CAPITAL (cod 71+72)	70	0,00	0,00	0,00	0,00	0,00	0,00	0,00	0,00	6.674,00
TITLUL XV ACTIVE NEFINANCIARE (cod 71.01 la 71.03)	71	0,00	0,00	0,00	0,00	0,00	0,00	0,00	0,00	6.674,00
Active fixe	71.01	0,00	0,00	0,00	0,00	0,00	0,00	0,00	0,00	6.674,00
Masini, echipamente si mijloace de transport	71.01.02	0,00	0,00	0,00	0,00	0,00	0,00	0,00	0,00	6.674,00
Partea a III-a CHELTUIELI SOCIAL-CULTURA LE (COD 65.10+66.10+67.10+68.10)	63.10	0,00	0,00	0,00	0,00	0,00	0,00	0,00	0,00	6.674,00
Invatamant (cod 65.10.01 la 65.10.05+65.10.07+65.10.11+65.10.50)	65.10	0,00	0,00	0,00	0,00	0,00	0,00	0,00	0,00	6.674,00
CHELTUIELI DE CAPITAL (cod 71+72)	70	0,00	0,00	0,00	0,00	0,00	0,00	0,00	0,00	6.674,00
TITLUL XV ACTIVE NEFINANCIARE (cod 71.01 la 71.03)	71	0,00	0,00	0,00	0,00	0,00	0,00	0,00	0,00	6.674,00
Active fixe	71.01	0,00	0,00	0,00	0,00	0,00	0,00	0,00	0,00	6.674,00
Masini, echipamente si mijloace de transport	71.01.02	0,00	0,00	0,00	0,00	0,00	0,00	0,00	0,00	6.674,00

ORDONATOR DE CREDITE,

Gheorghe Tomăsescu



CONTABIL SEF,

Moroşan Anuţa

INTOCMIT,

Moroşan Anuţa



INDICATORI PRIVIND EXECUTIA BUGETULUI LOCAL LA TRIMESTRUL III 2022
VENITURI

1. Gradul de realizare a veniturilor:	
- venituri totale încasate	15.844.247 lei;
- venituri totale programate	18.807.930 lei;
- grad de realizare	84,24%
2. Gradul de realizare a veniturilor proprii:	
- venituri proprii încasate	5.859.896 lei;
- venituri proprii programate	5.745.880 lei;
- grad de realizare	101,98%
3. Gradul de finanțare din venituri proprii:	
- venituri proprii încasate	5.859.896 lei;
- venituri totale încasate	15.844.247 lei;
- grad de realizare	36,98%
Apreciem o planificare realistă a veniturilor proprii la nivelul bugetului local la sfârșitul trimestrului III 2022.	
4. Gradul de autofinanțare din venituri proprii încasate (exclusiv cote)	
- venituri proprii încasate (exclusive cote)	2.950.651 lei;
- venituri totale încasate	15.844.247 lei;
- grad de autofinanțare din venituri proprii	18,62%
Procentul reprezintă ponderea veniturilor proprii în total venituri încasate la sfârșitul trimestrului III 2022.	
5. Gradul de autonomie decizională	
- venituri depersonalizate încasate	10.179.895 lei;
- venituri totale încasate	15.844.247 lei;
- grad de autofinanțare	64,25%
Procentul reprezintă gradul de autonomie decizională la sfârșitul trimestrului III 2022.	
6. Estimatul anual din venituri fiscale	
a) Coeficientul de realizare a veniturilor fiscale în anul anterior	
- venituri fiscale cumulate an anterior (trim I,II,III)	1.920.661 lei;
- total încasări venituri fiscale an anterior	2.175.457 lei;
- procent	0,88
b) Estimatul anual din venituri fiscale	
- Venituri fiscale cumulate an de calcul (trim I,II,III)	1.965.885 lei
- coeficient	0,88
- procent	2.233.960,00

CHELTUIELI

1. Ponderea secțiunii de funcționare	
- plăți aferente secțiunii de funcționare	8.140.678 lei
- total plăți	12.207.377 lei
- procent	66,69%
2. Ponderea secțiunii de dezvoltare	
- plăți aferente secțiunii de dezvoltare	4.066.699 lei
- total plăți	12.207.377 lei
- procent	33,31%
3. Excedent/Deficit – secțiune funcționare	3.437.627 lei
Venituri încasate-(plăți efectuate+plăți restante)	
4. Excedent/Deficit – secțiune dezvoltare	-849.594 lei
Venituri încasate-(plăți efectuate+plăți restante)	




Secretar general,

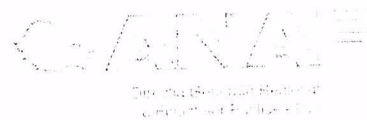
O. Ungureanu

Intocmit,

A. Morosan



MINISTERUL FINANTELOR
AGENȚIA NAȚIONALĂ DE ADMINISTRARE FISCALĂ
DIRECȚIA GENERALĂ REGIONALĂ A FINANTELOR TERESTRIE
ADMINISTRAȚIA JUDEȚEANĂ A FINANTELOR PUBLICE LOCALE
Nr. SVG_STZ / 18.07.2022



9000 100000

Către: Unitățile Administrativ Teritoriale
În atenția: D-lui/D-nei Primar/Președinte

Stimate domn/Stimată doamna

În conformitate cu prevederile art. 57 alin (2[^]1) din Legea finanțelor publice locale nr. 273/2006 cu modificările și completările ulterioare, alăturat vă transmitem indicatorii cu privire la execuția bugetului local la finele trimestrului III 2022.

Conform art. 76[^]1 din Legea 273/2006, ordonatorii principali de credite ai instituțiilor publice locale au obligația publicării indicatorilor pe pagina de internet a unității administrativ – teritoriale, în maximum 5 zile lucrătoare de la primire.

Cu stimă,

Lăcrămioara GULEI
P. TREZORIER ȘEF



Adresa: Str. Vasile BUMBAC, Nr. 1, C.P. 720003
Mun. Suceava, Jud. Suceava
Tel: +40 230 521 358
Fax: +40 230 215 087
E-mail: admin.svsjudx01.svg@anaf.ro
www.anaf.ro

VENITURI

Nr. Crt	Indicatori sinteza	Formula de calcul	Sume	Procent	Perioada
1	Gradul de realizare a veniturilor	Venituri totale incasate	15844247	84,24%	Trimestrial
2	Gradul de realizare a veniturilor proprii	Venituri totale programate	18807930		
3	Gradul de finantare din venituri proprii	Venituri proprii incasate	5859896	101,98%	Trimestrial
4	Gradul de autofinantare	Venituri proprii programate	5745880		
5	Venituri proprii incasate per capita	Venituri proprii incasate	5859896	36,98%	Trimestrial
6	Gradul de realizare a impozitelor pe proprietate	Venituri totale incasate	15844247		
7	Gradul de dependentă al bugetului local fata de bugetul de stat	Venituri proprii incasate (exclusiv cote)	2950651	18,62%	Trimestrial
8	Gradul de autonomie decizionala	Venituri totale incasate	15844247		
9	Estimatul anual din venituri fiscale	Venituri depersonalizate incasate	10179895	64,25%	Trimestrial
a)	Coefficient de realizare a veniturilor fiscale in anul anterior (se calculeaza trimestrial)	Venituri totale incasate	15844247		
b)	Estimatul anual din venituri fiscale	Venituri fiscale cumulate an anterior (trim I,II,III)	1920661	0,88	
		Total incasari venituri fiscale an anterior	2175457		
		Venituri fiscale cumulate an de calcul (trim I,II,III)	1965885	2233960	
		coeficient	0,88		

CHELTUIELI

Nr. Crt	Indicatori sinteza	Formula de calcul	Sume	Procent	Perioada
1	Rigiditatea cheltuielilor	Plati aferente cheltuielilor de personal			Anual
2	Pondereea sectiunii de functionare	Total plati	8140678	66,69%	Trimestrial
3	Pondereea sectiunii de dezvoltare	Plati aferente sectiunii de functionare	12207377		
4	Pondereea serviciului datorei publice	Total plati	4066699	33,31%	Trimestrial
5	Excedent / Deficit - sectiune functionare	Plati aferente sectiunii de dezvoltare	12207377		
6	Excedent / Deficit - sectiune dezvoltare	Total plati	3437627		Anual
		Serviciul datoriei publice locale	-849594		Trimestrial
		venituri incasate - (plati efectuate + plati restante)			Trimestrial
		venituri incasate - (plati efectuate + plati restante)			Trimestrial

