

R O M Â N I A – JUDEȚUL SUCEAVA

ORAȘUL CAJVANA
CONSILIUL LOCAL

primaria_cajvana@yahoo.com

HOTĂRÂRE

privind aprobarea execuției bugetului local al orașului Cajvana, pe trimestrul III al anului 2023

Având în vedere referatul de aprobare prezentat de Primarul orașului Cajvana, județul Suceava, înregistrată sub nr. 10.773/16.10.2023;

Analizând Raportul Biroului financiar-contabil, impozite, taxe, salarizare și resurse umane, înregistrat sub nr. 10.774/16.10.2023;

Luând act de Raportul de avizare al comisiei de specialitate din cadrul Consiliului local Cajvana, respectiv, comisia pentru “programe de dezvoltare economico-socială, buget, finanțe, administrarea domeniului public și privat al localității, agricultură, gospodărie locală, protecția mediului și turism”, înregistrat sub nr. 10.842/17.10.2023;

Văzând adresa nr. SVG-STZ 2316/16.10.2023 a Administrației Județene a Finanțelor Publice Suceava, prin care sunt comunicați indicatorii cu privire la execuția bugetară, potrivit legii.

În conformitate cu prevederile art. 49, alin. (12) din Legea nr. 273/2006, Legea finanțelor publice locale;

În temeiul dispozițiilor art. 120 alin. (1), art. 121 alin. (1) și (2) din Constituția României și ale art. 129 alin. (4) lit. a), art. 139 alin. (3) litera a) și art. 196 alin. (1) lit. a) din Codul administrativ, OUG nr. 57/2019,

Consiliul local al orașului Cajvana, județul Suceava, adoptă prezenta

HOTĂRÂRE :

Art.1. Se aprobă execuția veniturilor bugetului local al orașului Cajvana, pe trimestrul III al anului 2023, în valoare de 19.605.330 lei, din care 12.579.844 lei la Secțiunea *de funcționare* iar 7.025.486 lei la Secțiunea *de dezvoltare*, conform **Anexei nr. 1**, care face parte integrantă din prezenta hotărâre.

Art.2. Se aprobă execuția cheltuielilor bugetului local al orașului Cajvana, pe trimestrul III al anului 2023, în valoare de 17.242.539 lei, din care 10.627.767 lei la Secțiunea *de funcționare* iar 6.614.772 lei la Secțiunea *de dezvoltare*, conform **Anexei nr. 2**, care face parte integrantă din prezenta hotărâre.

Art.3. Se aprobă execuția veniturilor bugetului instituțiilor publice și a activităților finanțate integral sau parțial din venituri proprii, aflate în subordinea orașului Cajvana, pe trimestrul III al anului 2023, în valoare de 5.682 lei, la Secțiunea *de funcționare*, conform **Anexei nr. 3**, care face parte integrantă din prezenta hotărâre.

Art.4. Se constată că execuția cheltuielilor bugetului instituțiilor publice și a activităților finanțate integral sau parțial din venituri proprii, aflate în subordinea orașului Cajvana, pe trimestrul III al anului 2023, la Secțiunea *de funcționare*, este în valoare de 0,00 lei, conform Anexei 4.

Art.5. Se aprobă indicatorii privind execuția bugetului local la sfârșitul trimestrului III al anului 2023, conform **Anexei nr. 5**, care face parte integrantă din prezenta hotărâre.

Cajvana, Nr. 57 /26.10.2023

PREȘEDINTE DE ȘEDINȚĂ,

Tomăscu Gheorghe




Contrasemnează.

Secretar general,
Ovidiu Ungureanu

Cont de executie - Venituri - Bugetul local

Trimestrul: 3, Anul: 2023


Denumirea indicatorilor	Cod indicator	Prevederi bugetare anuale aprobate la finele perioadei de raportare	Prevederi bugetare trimestrale cumulate	Drepturi constatate		Incasări realizate	Stingeri pe alte căi decât încasări	Drepturi constatate de încasat		
				Total, din care:	din anii precedenți				din anul curent	
	A	B	1	2	3=4+5	4	5	6	7	8=3-6-7
TOTAL VENITURI (cod 00.02+00.15+00.16+00.17+45.02+46.02+48.02)	00.01	22.498.230,00	19.196.730,00	22.499.095,00	1.881.702,00	20.617.393,00	19.605.330,00	19.605.330,00	2.885.265,00	
VENITURI PROPRII (cod 00.02-11.02-37.02+00.15)	49.90	7.795.580,00	7.122.080,00	9.152.641,00	1.881.702,00	7.270.939,00	6.461.290,00	6.461.290,00	2.691.351,00	
I. VENITURI CURENTE (cod 00.03+00.12)	00.02	18.173.000,00	14.879.500,00	16.905.348,00	1.764.390,00	15.140.958,00	14.213.997,00	14.213.997,00	2.691.351,00	
A. VENITURI FISCALE (cod 00.04+00.09+00.10+00.11)	00.03	17.340.900,00	14.239.400,00	15.541.908,00	1.259.035,00	14.282.873,00	13.484.262,00	13.484.262,00	2.057.646,00	
A.1. IMPOZIT PE VENIT, PROFIT SI CASTIGURI DIN CAPITAL (cod 00.05+00.06+00.07)	00.04	4.271.000,00	4.179.500,00	3.321.536,00	0,00	3.321.536,00	3.321.536,00	3.321.536,00	0,00	
A1.2. IMPOZIT PE VENIT, PROFIT, SI CASTIGURI DIN CAPITAL DE LA PERSOANE FIZICE (cod 03.02+04.02)	00.06	4.271.000,00	4.179.500,00	3.321.536,00	0,00	3.321.536,00	3.321.536,00	3.321.536,00	0,00	
Impozit pe venit (cod 03.02.17+03.02.18)	03.02	10.000,00	9.000,00	23.918,00	0,00	23.918,00	23.918,00	23.918,00	0,00	
Impozit pe veniturile din transferul proprietatilor imobiliare din patrimoniul personal	03.02.18	10.000,00	9.000,00	23.918,00	0,00	23.918,00	23.918,00	23.918,00	0,00	
Cote si sume defalcate din impozitul pe venit (cod 04.02.01+04.02.04+04.02.05+04.02.06)	04.02	4.261.000,00	4.170.500,00	3.297.618,00	0,00	3.297.618,00	3.297.618,00	3.297.618,00	0,00	
Cote defalcate din impozitul pe venit	04.02.01	2.318.000,00	2.287.500,00	1.740.562,00	0,00	1.740.562,00	1.740.562,00	1.740.562,00	0,00	
Sume alocate din cotele defalcate din impozitul pe venit pentru echilibrarea bugetelor locale	04.02.04	1.443.000,00	1.433.000,00	1.157.806,00	0,00	1.157.806,00	1.157.806,00	1.157.806,00	0,00	
Sume repartizate din Fondul la dispozitia Consiliului Judeleean	04.02.05	500.000,00	450.000,00	399.250,00	0,00	399.250,00	399.250,00	399.250,00	0,00	
A3. IMPOZITE SI TAXE PE PROPRIETATE (cod 07.02)	00.09	1.004.200,00	854.200,00	1.768.462,00	592.500,00	1.175.962,00	914.619,00	914.619,00	853.843,00	
Impozite si taxe pe proprietate (cod 07.02.01+07.02.02+07.02.03+07.02.50)	07.02	1.004.200,00	854.200,00	1.768.462,00	592.500,00	1.175.962,00	914.619,00	914.619,00	853.843,00	
Impozit si taxa pe cladiri (cod 07.02.01.01+07.02.01.02)	07.02.01	510.000,00	437.000,00	979.370,00	397.743,00	581.627,00	439.649,00	439.649,00	539.721,00	
Impozit si taxa pe cladiri de la persoane fizice *)	07.02.01.01	465.000,00	400.000,00	683.199,00	165.200,00	517.999,00	429.246,00	429.246,00	253.953,00	
Impozit si taxa pe cladiri de la persoane juridice	07.02.01.02	45.000,00	37.000,00	296.171,00	232.543,00	63.628,00	10.403,00	10.403,00	285.768,00	
Impozit si taxa pe teren (cod 07.02.02.01+07.02.02.02+07.02.02.03)	07.02.02	445.900,00	374.900,00	718.063,00	185.638,00	532.425,00	408.817,00	408.817,00	309.246,00	
Impozitul si taxa pe teren de la persoane fizice *)	07.02.02.01	275.000,00	235.000,00	414.517,00	111.165,00	303.352,00	253.386,00	253.386,00	161.131,00	
Impozitul si taxa pe teren de la persoane juridice *)	07.02.02.02	2.900,00	1.900,00	80.793,00	23.570,00	57.223,00	2.936,00	2.936,00	77.857,00	
Impozitul pe terenul din extravilan *)	07.02.02.03	168.000,00	138.000,00	222.753,00	50.903,00	171.850,00	152.495,00	152.495,00	70.258,00	
Taxe judiciare de timbru si alte taxe de timbru	07.02.03	48.300,00	42.300,00	71.029,00	9.119,00	61.910,00	66.153,00	66.153,00	4.876,00	
A4. IMPOZITE SI TAXE PE BUNURI SI SERVICII (cod 11.02+12.02+15.02+16.02)	00.10	12.065.700,00	9.205.700,00	10.451.910,00	666.535,00	9.785.375,00	9.248.107,00	9.248.107,00	1.203.803,00	
Sume defalcate din TVA (cod 11.02.01+11.02.02+11.02.05+11.02.06)	11.02	10.749.000,00	8.129.000,00	8.129.000,00	0,00	8.129.000,00	8.129.000,00	8.129.000,00	0,00	
Sume defalcate din taxa pe valoarea adaugata pentru finantarea cheltuielilor descentralizate la nivelul comunelor , oraselor , municipiilor , sectoarelor si Municipiului Bucuresti	11.02.02	5.928.000,00	4.509.000,00	4.509.000,00	0,00	4.509.000,00	4.509.000,00	4.509.000,00	0,00	



ANEXA NR. 1
Rg HCL nr 57/RG 10 2023

Denumirea indicatorilor	Cod indicator	Prevederi bugetare anuale aprobate la finele perioadei de raportare	Prevederi bugetare trimestriale cumulate	Total, din care:			Drepturi constatate		Încasări realizate	Stingeri pe alte căi decât încasări	Drepturi constatate de încasat
				3=4+5	4	5	6	7			
Sume defalcate din taxa pe valoarea adaugata pentru echilibrarea bugetelor locale	11.02.06	4.821.000,00	3.620.000,00	3.620.000,00	0,00	3.620.000,00	3.620.000,00	0,00	0,00	0,00	
Taxe pe utilizarea bunurilor, autorizarea utilizarii bunurilor sau pe desfasurarea de activitati (cod 16.02.02+16.02.03+16.02.50)	16.02	1.316.700,00	1.076.700,00	2.322.910,00	666.535,00	1.656.375,00	1.119.107,00	0,00	0,00	1.203.803,00	
Impoziti pe mijloacele de transport (cod 16.02.02.01 +16.02.02.02)	16.02.02	1.213.200,00	983.200,00	2.206.286,00	662.429,00	1.543.857,00	1.021.207,00	0,00	0,00	1.185.079,00	
Taxa asupra mijloacelor de transport detinute de persoane fizice *)	16.02.02.01	1.061.200,00	861.200,00	1.659.064,00	460.125,00	1.198.939,00	885.753,00	0,00	0,00	773.311,00	
Taxa asupra mijloacelor de transport detinute de persoane juridice *)	16.02.02.02	152.000,00	122.000,00	547.222,00	202.304,00	344.918,00	135.454,00	0,00	0,00	411.768,00	
Taxe si tarife pentru eliberarea de licente si autorizatii de functionare	16.02.03	102.000,00	92.000,00	115.052,00	4.106,00	110.946,00	96.444,00	0,00	0,00	18.608,00	
Alte taxe pe utilizarea bunurilor, autorizarea utilizarii bunurilor sau pe desfasurare de activitati	16.02.50	1.500,00	1.500,00	1.572,00	0,00	1.572,00	1.456,00	0,00	0,00	116,00	
C. VENITURI NEFISCALE (cod 00.13+00.14)	00.12	832.100,00	640.100,00	1.363.440,00	505.355,00	858.085,00	729.735,00	0,00	0,00	633.705,00	
C1. VENITURI DIN PROPRIETATE (cod 30.02+31.02)	00.13	164.000,00	134.000,00	230.691,00	78.902,00	151.789,00	151.774,00	0,00	0,00	78.917,00	
Venturi din proprietate (cod 30.02.01+30.02.05+30.02.08+30.02.50)	30.02	164.000,00	134.000,00	230.691,00	78.902,00	151.789,00	151.774,00	0,00	0,00	78.917,00	
Venturi din concesiuni si inchirieri	30.02.05	164.000,00	134.000,00	230.691,00	78.902,00	151.789,00	151.774,00	0,00	0,00	78.917,00	
Alte venituri din concesiuni si inchirieri de catre institutiile publice	30.02.05.30	164.000,00	134.000,00	230.691,00	78.902,00	151.789,00	151.774,00	0,00	0,00	78.917,00	
C2. VANZARI DE BUNURI SI SERVICII (cod 33.02+34.02 +35.02+36.02+37.02)	00.14	668.100,00	506.100,00	1.132.749,00	426.453,00	706.296,00	577.961,00	0,00	0,00	554.788,00	
Venturi din prestari de servicii si alte activitati (cod 33.02.08+33.02.10+33.02.12+33.02.24+33.02.27+33.02.28+33.02.50)	33.02	8.000,00	6.000,00	7.374,00	19,00	7.355,00	7.355,00	0,00	0,00	19,00	
Venturi din prestari de servicii	33.02.08	8.000,00	6.000,00	5.619,00	19,00	5.600,00	5.600,00	0,00	0,00	19,00	
Alte venituri din prestari de servicii si alte activitati	33.02.50	0,00	0,00	1.755,00	0,00	1.755,00	1.755,00	0,00	0,00	0,00	
Venturi din taxe administrative, eliberari permise (cod 34.02.02+34.02.50)	34.02	100,00	100,00	122,00	0,00	122,00	122,00	0,00	0,00	0,00	
Taxe extrajudiciare de timbru	34.02.02	100,00	100,00	122,00	0,00	122,00	122,00	0,00	0,00	0,00	
Amenzi, penalitati si confiscari (cod 35.02.01 la 35.02.03+35.02.50)	35.02	345.000,00	260.000,00	634.233,00	295.138,00	339.095,00	288.914,00	0,00	0,00	345.319,00	
Venturi din amenzi si alte sanctiuni aplicate de către alte institutii de specialitate	35.02.01.02	345.000,00	260.000,00	634.233,00	295.138,00	339.095,00	288.914,00	0,00	0,00	345.319,00	
Venturi din amenzi si alte sanctiuni aplicate potrivit dispozitiilor legale	35.02.01	345.000,00	260.000,00	634.233,00	295.138,00	339.095,00	288.914,00	0,00	0,00	345.319,00	
Diverse venituri (cod 36.02.01+36.02.05+36.02.06+36.02.07+36.02.11+36.02.50)	36.02	315.000,00	240.000,00	491.020,00	131.296,00	359.724,00	281.570,00	0,00	0,00	209.450,00	
Alte venituri	36.02.50	315.000,00	240.000,00	491.020,00	131.296,00	359.724,00	281.570,00	0,00	0,00	209.450,00	
Vărsăminte din secțiunea de funcționare pentru finanțarea secțiunii de dezvoltare a bugetului local (cu semnul minus)	37.02.03	-2.671.650,00	-2.671.650,00	-2.127.005,00	0,00	-2.127.005,00	-2.127.005,00	0,00	0,00	0,00	
Vărsăminte din secțiunea de funcționare	37.02.04	2.671.650,00	2.671.650,00	2.127.005,00	0,00	2.127.005,00	2.127.005,00	0,00	0,00	0,00	
II. VENITURI DIN CAPITAL (cod 39.02)	00.15	371.580,00	371.580,00	376.293,00	117.312,00	258.981,00	376.293,00	0,00	0,00	0,00	

Denumirea indicatorilor	Cod indicator	Prevederi bugetare anuale aprobate la finele perioadei de raportare	Prevederi bugetare trimestriale cumulate	Drepturi constatate			Drepturi constatate de încasat		
				Total, din care:	din anii precedenți	din anul curent			
A	B	1	2	3=4+5	4	5	6	7	8=3-6-7
Venituri din valorificarea unor bunuri (cod 39.02.01 +39.02.03+39.02.04+39.02.07+39.02.10)	39.02	371.580,00	371.580,00	376.293,00	117.312,00	258.981,00	376.293,00	0,00	0,00
Venituri din vanzarea unor bunuri aparținând domeniului privat	39.02.07	371.580,00	371.580,00	376.293,00	117.312,00	258.981,00	376.293,00	0,00	0,00
III. OPERAȚIUNI FINANCIARE (cod 40.02+41.02)	00.16	0,00	0,00	2.593.032,00	0,00	2.593.032,00	2.593.032,00	0,00	0,00
Încasări din rambursarea împrumuturilor acordate (cod 40.02.06+40.02.07+40.02.10+40.02.11+40.02.13+40.02.14+40.02.16+40.02.50)	40.02	0,00	0,00	2.593.032,00	0,00	2.593.032,00	2.593.032,00	0,00	0,00
Sume din excedenții bugetului local utilizate pentru finanțarea cheltuielilor secțiunii de dezvoltare	40.02.14	0,00	0,00	2.593.032,00	0,00	2.593.032,00	2.593.032,00	0,00	0,00
IV. SUBVENȚII (cod 00.18)	00.17	3.873.640,00	3.865.640,00	2.365.788,00	0,00	2.365.788,00	2.334.667,00	0,00	31.121,00
SUBVENȚII DE LA ALTE NIVELE ALE ADMINISTRAȚIEI PUBLICE (cod 42.02+43.02)	00.18	3.873.640,00	3.865.640,00	2.365.788,00	0,00	2.365.788,00	2.334.667,00	0,00	31.121,00
Subvenții de la bugetul de stat (cod 42.02.01+42.02.05+ 42.02.10+42.02.12 la 42.02.21+42.02.28+ 42.02.29+42.02.32 la 42.02.36+42.02.40 la 42.02.42+ 42.02.44 la 42.02.46+42.02.51+42.02.52+ 42.02.54+42.02.55+ 42.02.62+42.02.63+42.02.64+42.02.65+42.02.66+42.02.67+42.02.69 +42.02.73+42.02.79+42.02.80+42.02.81+42.02.82+42.02.84)	42.02	3.063.540,00	3.055.540,00	1.903.727,00	0,00	1.903.727,00	1.903.727,00	0,00	0,00
Subvenții pentru acordarea ajutorului pentru încălzirea locuinței și a suplimentului de energie alocate pentru consumul de combustibili solizi și/sau petrolieri	42.02.34	100.000,00	92.000,00	61.912,00	0,00	61.912,00	61.912,00	0,00	0,00
Finanțarea programelor naționale de dezvoltare locală	42.02.65	1.749.120,00	1.749.120,00	1.650.000,00	0,00	1.650.000,00	1.650.000,00	0,00	0,00
Subvenții de la bugetul de stat către bugetele locale necesare susținerii derulării proiectelor finanțate din fonduri externe nerambursabile (FEN), postaderare, aferente perioadei de programare 2014-2020	42.02.69	35.420,00	35.420,00	14.505,00	0,00	14.505,00	14.505,00	0,00	0,00
Alocații de sume din PNRR aferente asistenței financiare nerambursabile (cod 42.02.88 01 la 42.02.88.03)	42.02.88	214.200,00	214.200,00	177.310,00	0,00	177.310,00	177.310,00	0,00	0,00
Fonduri europene nerambursabile	42.02.88.01	180.000,00	180.000,00	149.000,00	0,00	149.000,00	149.000,00	0,00	0,00
Sume aferente TVA	42.02.88.03	34.200,00	34.200,00	28.310,00	0,00	28.310,00	28.310,00	0,00	0,00
Alocații de sume din PNRR aferente componentei împrumutului (cod 42.02.89.01 la 42.02.89.03)	42.02.89	964.800,00	964.800,00	0,00	0,00	0,00	0,00	0,00	0,00
Fonduri din împrumut rambursabil	42.02.89.01	810.750,00	810.750,00	0,00	0,00	0,00	0,00	0,00	0,00
Sume aferente TVA	42.02.89.03	154.050,00	154.050,00	0,00	0,00	0,00	0,00	0,00	0,00
Subvenții de la alte administrații (cod. 43.02.01+43.02.04+43.02.07+43.02.08+43.02.20+43.02.21)	43.02	810.100,00	810.100,00	462.061,00	0,00	462.061,00	430.940,00	0,00	31.121,00
Subvenții primite de la bugetele consiliilor locale și județene pentru ajutoare în situații de extrema dificultate	43.02.08	400.000,00	400.000,00	400.000,00	0,00	400.000,00	400.000,00	0,00	0,00
Sume alocate din bugetul AFIR pentru susținerea proiectelor din PNDR 2014-2020	43.02.31	0,00	0,00	31.121,00	0,00	31.121,00	0,00	0,00	31.121,00
Sume alocate din bugetul ANCP pentru finanțarea lucrărilor de înregistrare sistematică din cadrul Programului național de cadastru și carte funciară	43.02.34	145.000,00	145.000,00	30.940,00	0,00	30.940,00	30.940,00	0,00	0,00



Denumirea indicatorilor	Cod indicator	Prevederi bugetare anuale aprobate la finele perioadei de raportare	Prevederi bugetare trimestriale cumulate	Total, din care:		Drepturi constatate		Incasări realizate	Stingeri pe alte căi decât încasări	Drepturi constatate de încasat
				1	2	3=4+5	4			
Suma alocată din sumele obținute în urma scoaterii la licitație a certificatelor de emisii de gaze cu efect de seră pentru finanțarea proiectelor de investiții	43.02.44	265.100,00	265.100,00	0,00	0,00	0,00	0,00	0,00	0,00	0,00
Suma primită de la UE/Alți donatori în contul plăților efectuate și prefinanțări aferente cadrului financiar 2014-2020	48.02	80.010,00	80.010,00	258.634,00	0,00	258.634,00	87.341,00	7.500,00	163.793,00	
Fondul Social European (FSE)	48.02.02	80.010,00	80.010,00	94.841,00	0,00	94.841,00	87.341,00	7.500,00	0,00	
Suma primită în contul plăților efectuate în anul curent	48.02.02.01	80.010,00	80.010,00	94.841,00	0,00	94.841,00	94.841,00	0,00	0,00	
Prefinanțare	48.02.02.03	0,00	0,00	0,00	0,00	0,00	-7.500,00	7.500,00	0,00	
Fondul European Agricol de Dezvoltare Rurală (FEA DR) (cod 48.02.04.01+48.02.04.02+48.02.04.03)	48.02.04	0,00	0,00	163.793,00	0,00	163.793,00	0,00	0,00	163.793,00	
Suma primită în contul plăților efectuate în anul curent	48.02.04.01	0,00	0,00	163.793,00	0,00	163.793,00	0,00	0,00	163.793,00	

ORDONATOR DE CREDITE,
Gheorghe Tomăsescu

CONTABIL SEF,
Morosân Anuța

INTOCMIT,
Morosân Anuța



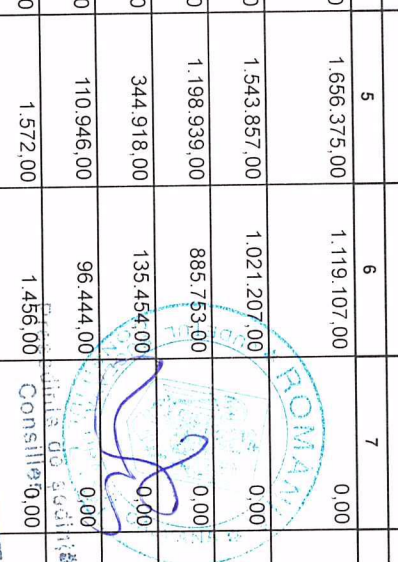
Președintele de ședință:
Constanța

2024.02.02.03.04.05.06.07.08.09.10.11.12.13.14.15.16.17.18.19.20.21.22.23.24.25.26.27.28.29.30.31.32.33.34.35.36.37.38.39.40.41.42.43.44.45.46.47.48.49.50.51.52.53.54.55.56.57.58.59.60.61.62.63.64.65.66.67.68.69.70.71.72.73.74.75.76.77.78.79.80.81.82.83.84.85.86.87.88.89.90.91.92.93.94.95.96.97.98.99.100.101.102.103.104.105.106.107.108.109.110.111.112.113.114.115.116.117.118.119.120.121.122.123.124.125.126.127.128.129.130.131.132.133.134.135.136.137.138.139.140.141.142.143.144.145.146.147.148.149.150.151.152.153.154.155.156.157.158.159.160.161.162.163.164.165.166.167.168.169.170.171.172.173.174.175.176.177.178.179.180.181.182.183.184.185.186.187.188.189.190.191.192.193.194.195.196.197.198.199.200.201.202.203.204.205.206.207.208.209.210.211.212.213.214.215.216.217.218.219.220.221.222.223.224.225.226.227.228.229.230.231.232.233.234.235.236.237.238.239.240.241.242.243.244.245.246.247.248.249.250.251.252.253.254.255.256.257.258.259.260.261.262.263.264.265.266.267.268.269.270.271.272.273.274.275.276.277.278.279.280.281.282.283.284.285.286.287.288.289.290.291.292.293.294.295.296.297.298.299.300.301.302.303.304.305.306.307.308.309.310.311.312.313.314.315.316.317.318.319.320.321.322.323.324.325.326.327.328.329.330.331.332.333.334.335.336.337.338.339.340.341.342.343.344.345.346.347.348.349.350.351.352.353.354.355.356.357.358.359.360.361.362.363.364.365.366.367.368.369.370.371.372.373.374.375.376.377.378.379.380.381.382.383.384.385.386.387.388.389.390.391.392.393.394.395.396.397.398.399.400.401.402.403.404.405.406.407.408.409.410.411.412.413.414.415.416.417.418.419.420.421.422.423.424.425.426.427.428.429.430.431.432.433.434.435.436.437.438.439.440.441.442.443.444.445.446.447.448.449.450.451.452.453.454.455.456.457.458.459.460.461.462.463.464.465.466.467.468.469.470.471.472.473.474.475.476.477.478.479.480.481.482.483.484.485.486.487.488.489.490.491.492.493.494.495.496.497.498.499.500.501.502.503.504.505.506.507.508.509.510.511.512.513.514.515.516.517.518.519.520.521.522.523.524.525.526.527.528.529.530.531.532.533.534.535.536.537.538.539.540.541.542.543.544.545.546.547.548.549.550.551.552.553.554.555.556.557.558.559.560.561.562.563.564.565.566.567.568.569.570.571.572.573.574.575.576.577.578.579.580.581.582.583.584.585.586.587.588.589.590.591.592.593.594.595.596.597.598.599.600.601.602.603.604.605.606.607.608.609.610.611.612.613.614.615.616.617.618.619.620.621.622.623.624.625.626.627.628.629.630.631.632.633.634.635.636.637.638.639.640.641.642.643.644.645.646.647.648.649.650.651.652.653.654.655.656.657.658.659.660.661.662.663.664.665.666.667.668.669.670.671.672.673.674.675.676.677.678.679.680.681.682.683.684.685.686.687.688.689.690.691.692.693.694.695.696.697.698.699.700.701.702.703.704.705.706.707.708.709.710.711.712.713.714.715.716.717.718.719.720.721.722.723.724.725.726.727.728.729.730.731.732.733.734.735.736.737.738.739.740.741.742.743.744.745.746.747.748.749.750.751.752.753.754.755.756.757.758.759.760.761.762.763.764.765.766.767.768.769.770.771.772.773.774.775.776.777.778.779.780.781.782.783.784.785.786.787.788.789.790.791.792.793.794.795.796.797.798.799.800.801.802.803.804.805.806.807.808.809.810.811.812.813.814.815.816.817.818.819.820.821.822.823.824.825.826.827.828.829.830.831.832.833.834.835.836.837.838.839.840.841.842.843.844.845.846.847.848.849.850.851.852.853.854.855.856.857.858.859.860.861.862.863.864.865.866.867.868.869.870.871.872.873.874.875.876.877.878.879.880.881.882.883.884.885.886.887.888.889.890.891.892.893.894.895.896.897.898.899.900.901.902.903.904.905.906.907.908.909.910.911.912.913.914.915.916.917.918.919.920.921.922.923.924.925.926.927.928.929.930.931.932.933.934.935.936.937.938.939.940.941.942.943.944.945.946.947.948.949.950.951.952.953.954.955.956.957.958.959.960.961.962.963.964.965.966.967.968.969.970.971.972.973.974.975.976.977.978.979.980.981.982.983.984.985.986.987.988.989.990.991.992.993.994.995.996.997.998.999.1000.

Cont de executie - Venituri - Bugetul local - Sectiunea functionare

Denumirea indicatorilor	Cod indicator	Prevederi bugetare anuale aprobate la finele perioadei de raportare	Prevederi bugetare trimestriale cumulate	Drepturi constatate		Incasări realizate	Stingeri pe alte căi decât încasări	Drepturi constatate de încasat			
				Total, din care:	din anii precedenți				din anul curent		
A				1	2	3=4+5	4	5	6	7	8=3+6-7
VENITURILE SECTIUNII DE FUNCTIONARE - TOTAL	00.01	16.146.350,00	12.844.850,00	15.271.195,00	1.764.390,00	13.506.805,00	12.579.844,00	0,00	2.691.351,00		2.691.351,00
I. VENITURI CURENTE (cod 00.03+00.12)	00.02	15.501.350,00	12.207.850,00	14.778.343,00	1.764.390,00	13.013.953,00	12.086.992,00	0,00	2.691.351,00		2.691.351,00
A. VENITURI FISCALE (cod 00.04+00.09+00.10+00.11)	00.03	17.340.900,00	14.239.400,00	15.541.908,00	1.259.035,00	14.282.873,00	13.484.262,00	0,00	2.057.646,00		2.057.646,00
A.1. IMPOZIT PE VENIT, PROFIT SI CASTIGURI DIN CAPITAL (cod 00.05+00.06+00.07)	00.04	4.271.000,00	4.179.500,00	3.321.536,00	0,00	3.321.536,00	3.321.536,00	0,00	0,00		0,00
A1.2. IMPOZIT PE VENIT, PROFIT, SI CASTIGURI DIN CAPITAL DE LA PERSOANE FIZICE (cod 03.02+04.02)	00.06	4.271.000,00	4.179.500,00	3.321.536,00	0,00	3.321.536,00	3.321.536,00	0,00	0,00		0,00
Impozit pe venit (cod 03.02.17+03.02.18)	03.02	10.000,00	9.000,00	23.918,00	0,00	23.918,00	23.918,00	0,00	0,00		0,00
Impozit pe venit (cod 03.02.17+03.02.18) din patrimoniul personal	03.02.18	10.000,00	9.000,00	23.918,00	0,00	23.918,00	23.918,00	0,00	0,00		0,00
Cote si sume defalcate din impozitul pe venit (cod 04.02.01+04.02.04+04.02.05+04.02.06)	04.02	4.261.000,00	4.170.500,00	3.297.618,00	0,00	3.297.618,00	3.297.618,00	0,00	0,00		0,00
Cote defalcate din impozitul pe venit	04.02.01	2.318.000,00	2.287.500,00	1.740.562,00	0,00	1.740.562,00	1.740.562,00	0,00	0,00		0,00
Sume alocate din cotele defalcate din impozitul pe venit pentru echilibrarea bugetelor locale	04.02.04	1.443.000,00	1.433.000,00	1.157.806,00	0,00	1.157.806,00	1.157.806,00	0,00	0,00		0,00
Sume repartizate din Fondul la dispozitia Consiliului Județean	04.02.05	500.000,00	450.000,00	399.250,00	0,00	399.250,00	399.250,00	0,00	0,00		0,00
A.3. IMPOZITE SI TAXE PE PROPRIETATE (cod 07.02)	00.09	1.004.200,00	854.200,00	1.768.462,00	592.500,00	1.175.962,00	914.619,00	0,00	853.843,00		853.843,00
Impozite si taxe pe proprietate (cod 07.02.01+07.02.02+07.02.03+07.02.50)	07.02	1.004.200,00	854.200,00	1.768.462,00	592.500,00	1.175.962,00	914.619,00	0,00	853.843,00		853.843,00
Impozit si taxa pe cladiri (cod 07.02.01.01+07.02.01.02)	07.02.01	510.000,00	437.000,00	979.370,00	397.743,00	581.627,00	439.649,00	0,00	539.721,00		539.721,00
Impozit si taxa pe cladiri de la persoane fizice *)	07.02.01.01	465.000,00	400.000,00	683.199,00	165.200,00	517.999,00	429.246,00	0,00	253.953,00		253.953,00
Impozit si taxa pe cladiri de la persoane juridice	07.02.01.02	45.000,00	37.000,00	296.171,00	232.543,00	63.628,00	10.403,00	0,00	285.768,00		285.768,00
Impozit si taxa pe teren (cod 07.02.02.01+07.02.02.02+07.02.02.03)	07.02.02	445.900,00	374.900,00	718.063,00	185.638,00	532.425,00	408.817,00	0,00	309.246,00		309.246,00
Impozitul si taxa pe teren de la persoane fizice *)	07.02.02.01	275.000,00	235.000,00	414.517,00	111.165,00	303.352,00	253.386,00	0,00	161.131,00		161.131,00
Impozitul si taxa pe teren de la persoane juridice *)	07.02.02.02	2.900,00	1.900,00	80.793,00	23.570,00	57.223,00	2.936,00	0,00	77.857,00		77.857,00
Impozitul pe terenul din extravilan *)	07.02.02.03	168.000,00	138.000,00	222.753,00	50.903,00	171.850,00	152.495,00	0,00	70.258,00		70.258,00
Taxe judiciare de timbru si alte taxe de timbru	07.02.03	48.300,00	42.300,00	71.029,00	9.119,00	61.910,00	66.153,00	0,00	4.876,00		4.876,00
A4. IMPOZITE SI TAXE PE BUNURI SI SERVICII (cod 11.02+12.02+15.02+16.02)	00.10	12.065.700,00	9.205.700,00	10.451.910,00	666.535,00	9.785.375,00	9.248.107,00	0,00	1.203.803,00		1.203.803,00
Sume defalcate din TVA (cod 11.02.01+11.02.02+11.02.05+11.02.06)	11.02	10.749.000,00	8.129.000,00	8.129.000,00	0,00	8.129.000,00	8.129.000,00	0,00	0,00		0,00
Sume defalcate din taxa pe valoarea adaugata pentru finantarea cheltuielilor descentralizate la nivelul comunelor, oraselor, municipiilor, sectoarelor si Municipiului Bucuresti	11.02.02	5.928.000,00	4.509.000,00	4.509.000,00	0,00	4.509.000,00	4.509.000,00	0,00	0,00		0,00
Sume defalcate din taxa pe valoarea adaugata pentru echilibrarea bugetelor locale	11.02.06	4.821.000,00	3.620.000,00	3.620.000,00	0,00	3.620.000,00	3.620.000,00	0,00	0,00		0,00

Denumirea indicatorilor	Cod indicator	Prevederi bugetare anuale aprobate la finele perioadei de raportare	Prevederi bugetare trimestriale cumulate	Drepturi constatate					Singeri pe alte cai decat incasari	Drepturi constatate de incasat
				Total, din care:	din anii precedenti	din anul curent	Incasari realizate			
A	B	1	2	3=4+5	4	5	6	7	8=3-6-7	
Taxe pe utilizarea bunurilor, autorizarea utilizarii bunurilor sau pe desfasurarea de activitati (cod 16.02.02+16.02.03+16.02.50)	16.02	1.316.700,00	1.076.700,00	2.322.910,00	666.535,00	1.656.375,00	1.119.107,00	0,00	1.203.803,00	
Impozit pe mijloacele de transport (cod 16.02.02.01 +16.02.02.02)	16.02.02	1.213.200,00	983.200,00	2.206.286,00	662.429,00	1.543.857,00	1.021.207,00	0,00	1.185.079,00	
Taxa asupra mijloacelor de transport detinute de persoane fizice *)	16.02.02.01	1.061.200,00	861.200,00	1.659.064,00	460.125,00	1.198.939,00	885.753,00	0,00	773.311,00	
Taxa asupra mijloacelor de transport detinute de persoane juridice *)	16.02.02.02	152.000,00	122.000,00	547.222,00	202.304,00	344.918,00	135.454,00	0,00	411.768,00	
Taxe si tarife pentru eliberarea de licente si autorizatii de functionare	16.02.03	102.000,00	92.000,00	115.052,00	4.106,00	110.946,00	96.444,00	0,00	18.608,00	
Alte taxe pe utilizarea bunurilor, autorizarea utilizarii bunurilor sau pe desfasurare de activitati	16.02.50	1.500,00	1.500,00	1.572,00	0,00	1.572,00	1.456,00	0,00	116,00	
C. VENTURI NEFISCALE (cod 00.13+00.14)	00.12	-1.839.550,00	-2.031.550,00	-763.565,00	505.355,00	-1.268.920,00	-1.397.270,00	0,00	633.705,00	
C1. VENTURI DIN PROPRIETATE (cod 30.02+31.02)	00.13	164.000,00	134.000,00	230.691,00	78.902,00	151.789,00	151.774,00	0,00	78.917,00	
Venturi din proprietate (cod 30.02.01+30.02.05+30.02.08+30.02.50)	30.02	164.000,00	134.000,00	230.691,00	78.902,00	151.789,00	151.774,00	0,00	78.917,00	
Venturi din concesiuni si inchirieri	30.02.05	164.000,00	134.000,00	230.691,00	78.902,00	151.789,00	151.774,00	0,00	78.917,00	
Alte venituri din concesiuni si inchirieri de catre institutiile publice	30.02.05.30	164.000,00	134.000,00	230.691,00	78.902,00	151.789,00	151.774,00	0,00	78.917,00	
C2. VANZARI DE BUNURI SI SERVICII (cod 33.02+34.02 +35.02+36.02+37.02)	00.14	-2.003.550,00	-2.165.550,00	-994.256,00	426.453,00	-1.420.709,00	-1.549.044,00	0,00	554.788,00	
Venturi din prestari de servicii si alte activitati (cod 33.02.08+33.02.10+33.02.12+33.02.24+33.02.27+33.02.28+33.02.50)	33.02	8.000,00	6.000,00	7.374,00	19,00	7.355,00	7.355,00	0,00	19,00	
Venturi din prestari de servicii	33.02.08	8.000,00	6.000,00	5.619,00	19,00	5.600,00	5.600,00	0,00	19,00	
Alte venituri din prestari de servicii si alte activitati	33.02.50	0,00	0,00	1.755,00	0,00	1.755,00	1.755,00	0,00	0,00	
Venturi din taxe administrative, eliberari permise (cod 34.02.02+34.02.50)	34.02	100,00	100,00	122,00	0,00	122,00	122,00	0,00	0,00	
Taxe extrajudiciare de timbru	34.02.02	100,00	100,00	122,00	0,00	122,00	122,00	0,00	0,00	
Amenzi, penalitati si confiscari (cod 35.02.01 la 35.02.03+35.02.50)	35.02	345.000,00	260.000,00	634.233,00	295.138,00	339.095,00	288.914,00	0,00	345.319,00	
Venturi din amenzi si alte sanctiuni aplicate potrivit dispozitiilor legale	35.02.01	345.000,00	260.000,00	634.233,00	295.138,00	339.095,00	288.914,00	0,00	345.319,00	
Venturi din amenzi si alte sanctiuni aplicate institutiilor de specialitate	35.02.01.02	345.000,00	260.000,00	634.233,00	295.138,00	339.095,00	288.914,00	0,00	345.319,00	
Diverse venituri (cod 36.02.01+36.02.05+36.02.06+36.02.07+36.02.11+36.02.50)	36.02	315.000,00	240.000,00	491.020,00	131.296,00	359.724,00	281.570,00	0,00	209.450,00	
Alte venituri	36.02.50	315.000,00	240.000,00	491.020,00	131.296,00	359.724,00	281.570,00	0,00	209.450,00	
Transferuri voluntare, altele decat subventiile (cod 37.02.01+37.02.50)	37.02	-2.671.650,00	-2.671.650,00	-2.127.005,00	0,00	-2.127.005,00	-2.127.005,00	0,00	0,00	
Varsaminte din sechiune de functionare pentru finantarea sectiunii de dezvoltare a bugetului local (cu semnul minus)	37.02.03	-2.671.650,00	-2.671.650,00	-2.127.005,00	0,00	-2.127.005,00	-2.127.005,00	0,00	0,00	
IV. SUBVENTII (cod 00.18)	00.17	645.000,00	637.000,00	492.852,00	0,00	492.852,00	492.852,00	0,00	0,00	
SUBVENTII DE LA ALTE NIVELE ADMINISTRATIVE PUBLICE (cod 42.02+43.02)	00.18	645.000,00	637.000,00	492.852,00	0,00	492.852,00	492.852,00	0,00	0,00	



Denumirea indicatorilor	Cod indicator	Prevederi bugetare anuale aprobate la finele perioadei de raportare	Prevederi bugetare trimestriale cumulate	Total, din care:		Drepturi constatate		Incasări realizate	Stingeri pe alte cai decât incasări	Drepturi constatate de încasat
				1	2	3=4+5	4			
Subvenții de la bugetul de stat (cod 42.02.01+42.02.05+ 42.02.10+42.02.12 la 42.02.21+42.02.28+ 42.02.29+42.02.32 la 42.02.36+42.02.40 la 42.02.42+ 42.02.44 la 42.02.46+42.02.51+42.02.52+ 42.02.54+42.02.55+ 42.02.62+42.02.63+42.02.64+42.02.65+42.02.66+42.02.67+42.02.69+42.02.73+42.02.79+42.02.80+42.02.81+42.02.82+42.02.84)	42.02	100.000,00	92.000,00	61.912,00	0,00	61.912,00	61.912,00	0,00	0,00	0,00
Subvenții pentru acordarea ajutorului pentru încălzirea locuinței și a suplimentului de energie alocate pentru consumul de combustibilii solizi și/sau petroliferi	42.02.34	100.000,00	92.000,00	61.912,00	0,00	61.912,00	61.912,00	0,00	0,00	0,00
Subvenții de la alte administrații (cod. 43.02.01+43.02.04+43.02.07+43.02.08+43.02.20+43.02.21)	43.02	545.000,00	545.000,00	430.940,00	0,00	430.940,00	430.940,00	0,00	0,00	0,00
Subvenții primite de la bugetele consiliilor locale și județene pentru ajutoare în situații de extrema dificultate	43.02.08	400.000,00	400.000,00	400.000,00	0,00	400.000,00	400.000,00	0,00	0,00	0,00
Sume alocate din bugetul ANCPJ pentru finanțarea lucrărilor de înregistrare sistematică din cadrul Programului național de cadastru și carte funciara	43.02.34	145.000,00	145.000,00	30.940,00	0,00	30.940,00	30.940,00	0,00	0,00	0,00

ORDONATOR DE CREDITE:

Gheorghe Tomăsescu

CONTABIL SEF,

Moroșan Anuța

INTOCMIT,

Moroșan Anuța



Președintele Consiliului Local
Moroșan Anuța

Consilier


Trimestrul 3, Anul: 2023

Cont de executie - Venituri - Bugetul local - Sectiunea dezvoltare

Denumirea indicatorilor	Cod indicator	Prevederi bugetare anuale aprobate la finele perioadei de raportare	Prevederi bugetare trimestriale cumulate	Total, din care:			Drepturi constatate		Incasări realizate	Stingeri pe alte căi decât încasări	Drepturi constatate de încasat
				3=4+5	4	5	6	7			
A	B	1	2	3=4+5	4	5	6	7	8=3-6-7		
VENITURILE SECȚIUNII DE DEZVOLTARE - TOTAL	00.01	6.351.880,00	6.351.880,00	7.227.900,00	117.312,00	7.110.588,00	7.025.486,00	7.500,00	194.914,00	0,00	
I. VENITURI CURENTE (cod 00.03+00.12)	00.02	2.671.650,00	2.671.650,00	2.127.005,00	0,00	2.127.005,00	2.127.005,00	0,00	0,00	0,00	
C. VENITURI NEFISCALE (cod 00.13+00.14)	00.12	2.671.650,00	2.671.650,00	2.127.005,00	0,00	2.127.005,00	2.127.005,00	0,00	0,00	0,00	
C2. VANZARI DE BUNURI SI SERVICII (cod 33.02+34.02 +35.02+36.02+37.02)	00.14	2.671.650,00	2.671.650,00	2.127.005,00	0,00	2.127.005,00	2.127.005,00	0,00	0,00	0,00	
Transferuri voluntare, altele decat subventiile (cod 37.02.01+37.02.50)	37.02	2.671.650,00	2.671.650,00	2.127.005,00	0,00	2.127.005,00	2.127.005,00	0,00	0,00	0,00	
Vărsăminte din secțiunea de funcționare	37.02.04	2.671.650,00	2.671.650,00	2.127.005,00	0,00	2.127.005,00	2.127.005,00	0,00	0,00	0,00	
II. VENITURI DIN CAPITAL (cod 39.02)	00.15	371.580,00	371.580,00	376.293,00	117.312,00	258.981,00	376.293,00	0,00	0,00	0,00	
Venituri din valorificarea unor bunuri (cod 39.02.01 +39.02.03+39.02.04+39.02.07+39.02.10)	39.02	371.580,00	371.580,00	376.293,00	117.312,00	258.981,00	376.293,00	0,00	0,00	0,00	
Venituri din vanzarea unor bunuri apartinand domeniului privat	39.02.07	371.580,00	371.580,00	376.293,00	117.312,00	258.981,00	376.293,00	0,00	0,00	0,00	
III. OPERAȚIUNI FINANCIARE (cod 40.02+41.02)	00.16	0,00	0,00	2.593.032,00	0,00	2.593.032,00	2.593.032,00	0,00	0,00	0,00	
Încasări din rambursarea împrumuturilor acordate (cod 40.02.06+40.02.07+40.02.10+40.02.11+40.02.13+40.02.14+40.02.16+40.02.50)	40.02	0,00	0,00	2.593.032,00	0,00	2.593.032,00	2.593.032,00	0,00	0,00	0,00	
Sume din excedentul bugetului local utilizate pentru finanțarea cheltuielilor secțiunii de dezvoltare	40.02.14	0,00	0,00	2.593.032,00	0,00	2.593.032,00	2.593.032,00	0,00	0,00	0,00	
IV. SUBVENȚII (cod 00.18)	00.17	3.228.640,00	3.228.640,00	1.872.936,00	0,00	1.872.936,00	1.841.815,00	0,00	31.121,00	0,00	
SUBVENȚII DE LA ALTE NIVELE ALE ADMINISTRAȚIEI PUBLICE (cod 42.02+43.02)	00.18	3.228.640,00	3.228.640,00	1.872.936,00	0,00	1.872.936,00	1.841.815,00	0,00	31.121,00	0,00	
Subvenții de la bugetul de stat (cod 42.02.01+42.02.05+ 42.02.10+42.02.12 la 42.02.21+42.02.28+ 42.02.29+42.02.32 la 42.02.36+42.02.40 la 42.02.42+ 42.02.44 la 42.02.46+42.02.51+42.02.52+ 42.02.54+42.02.55+ 42.02.62+4 2.02.63+42.02.64+42.02.65+42.02.66+42.02.67+42.02.69 +42.02.73+42.02.79+42.02.80+42.02.81+42.02.82+42.02.84)	42.02	2.963.540,00	2.963.540,00	1.841.815,00	0,00	1.841.815,00	1.841.815,00	0,00	0,00	0,00	
Finanțarea programelor naționale de dezvoltare locala	42.02.65	1.749.120,00	1.749.120,00	1.650.000,00	0,00	1.650.000,00	1.650.000,00	0,00	0,00	0,00	
Subvenții de la bugetul de stat catre bugetele locale necesare sustinerii derularii preiectelor finanțate din fonduri externe nerambursabile (FEN), postaderare, aferente perioadei de programare 2014-2020	42.02.69	35.420,00	35.420,00	14.505,00	0,00	14.505,00	14.505,00	0,00	0,00	0,00	
Alocări de sume din PNRR aferente asistentei financiare nerambursabile (cod 42.02.88 01 la 42.02.88.03)	42.02.88	214.200,00	214.200,00	177.310,00	0,00	177.310,00	177.310,00	0,00	0,00	0,00	
88.03)											
Fonduri europene nerambursabile	42.02.88.01	180.000,00	180.000,00	149.000,00	0,00	149.000,00	149.000,00	0,00	0,00	0,00	
Sume aferente TVA	42.02.88.03	34.200,00	34.200,00	28.310,00	0,00	28.310,00	28.310,00	0,00	0,00	0,00	
Alocări de sume din PNRR aferente componentei împrumuturi (cod 42.02.89.01 la 42.02.89.03)	42.02.89	964.800,00	964.800,00	0,00	0,00	0,00	0,00	0,00	0,00	0,00	
Fonduri din împrumut rambursabil	42.02.89.01	810.750,00	810.750,00	0,00	0,00	0,00	0,00	0,00	0,00	0,00	

Denumirea indicatorilor	Cod indicator	Prevederi bugetare anuale aprobate la finele perioadei de raportare	Prevederi bugetare trimestriale cumulate	Total, din care:		Drepturi constatate		Incasări realizate	Stingeri pe alte căi decât incasări	Drepturi constatate de incasat
				1	2	3=4+5	4			
Suma aferente TVA	42.02.89.03	154.050,00	154.050,00	0,00	0,00	0,00	0,00	0,00	0,00	0,00
Subvenții de la alte administrații (cod. 43.02.01+43.02.04+43.02.07+43.02.08+43.02.20+43.02.21)	43.02	265.100,00	265.100,00	31.121,00	0,00	31.121,00	0,00	0,00	0,00	31.121,00
Suma alocate din bugetul AFIR, pentru susținerea proiectelor din PNDR 2014-2020	43.02.31	0,00	0,00	31.121,00	0,00	31.121,00	0,00	0,00	0,00	31.121,00
Suma alocate din sumele obținute în urma scoaterii la licitație a certificatelor de emisii de gaze cu efect de seră pentru finanțarea proiectelor de investiții	43.02.44	265.100,00	265.100,00	0,00	0,00	0,00	0,00	0,00	0,00	0,00
Sume primite de la UE/alți donatori în contul plătilor efectuate și prefinanțări aferente cadrului financiar 2014-2020	48.02	80.010,00	80.010,00	258.634,00	0,00	258.634,00	87.341,00	7.500,00	163.793,00	163.793,00
Fondul Social European (FSE)	48.02.02	80.010,00	80.010,00	94.841,00	0,00	94.841,00	87.341,00	7.500,00	0,00	0,00
Sume primite în contul plătilor efectuate în anul curent	48.02.02.01	80.010,00	80.010,00	94.841,00	0,00	94.841,00	94.841,00	0,00	0,00	0,00
Prefinanțare	48.02.02.03	0,00	0,00	0,00	0,00	0,00	-7.500,00	7.500,00	0,00	0,00
Fondul European Agricol de Dezvoltare Rurală (FEA DR) (cod 48.02.04.01+48.02.04.02+48.02.04.03)	48.02.04	0,00	0,00	163.793,00	0,00	163.793,00	0,00	0,00	0,00	163.793,00
Suma primite în contul plăților efectuate în anul curent	48.02.04.01	0,00	0,00	163.793,00	0,00	163.793,00	0,00	0,00	0,00	163.793,00

ORDONATOR DE CREDITE,
Gheorghe Tomăsescu



CONTABIL SEF,
Moroșan Anuța




Președintele de Sedință:
Consilier,

INTOCMIT,
Moroșan Anuța



Cont de executie - Venituri - Bugetul institutiilor publice si activitatilor finantate integral sau partial din venituri proprii

Trimestrii: 3, Anul: 2023

Denumirea indicatorilor	Cod indicator	Prevederi bugetare anuale aprobate la finele perioadei de raportare	Prevederi bugetare trimestriale cumulate	Drepturi constatate		Incasări realizate	Stingeri pe alte căi decât incasări	Drepturi constatate de incasat		
				Total, din care:	din anii precedenți				din anul curent	7
	A	B	1	2	3=4+5	4	5	6	7	8=3-6-7
TOTAL VENITURI (cod 00.02+00.15+00.17+45.10+46.10+48.10)	00.01	1.500,00	1.500,00	5.682,00	0,00	5.682,00	5.682,00	5.682,00	0,00	0,00
I. VENITURI CURENTE (cod 00.03+00.12)	00.02	1.500,00	1.500,00	5.682,00	0,00	5.682,00	5.682,00	5.682,00	0,00	0,00
C. VENITURI NEFISCALE (cod 00.13+00.14)	00.12	1.500,00	1.500,00	5.682,00	0,00	5.682,00	5.682,00	5.682,00	0,00	0,00
C2. VANZARI DE BUNURI SI SERVICII (cod 33.10+34.10+35.10+36.10+37.10)	00.14	1.500,00	1.500,00	5.682,00	0,00	5.682,00	5.682,00	5.682,00	0,00	0,00
Venituri din prestari de servicii si alte activitati (cod 33.10.05+33.10.08+33.10.13+33.10.14+33.10.16+33.10.17+33.10.19+33.10.21+33.10.50)	33.10	1.500,00	1.500,00	3.525,00	0,00	3.525,00	3.525,00	3.525,00	0,00	0,00
Taxe si alte venituri in invatamnt	33.10.05	0,00	0,00	825,00	0,00	825,00	825,00	825,00	0,00	0,00
Venituri din prestari de servicii	33.10.08	1.500,00	1.500,00	2.700,00	0,00	2.700,00	2.700,00	2.700,00	0,00	0,00
Transferuri voluntare, altele decât subvențiile (cod 37.10.01+37.10.50)	37.10	0,00	0,00	2.157,00	0,00	2.157,00	2.157,00	2.157,00	0,00	0,00
Donatii si sponsorizari	37.10.01	0,00	0,00	2.157,00	0,00	2.157,00	2.157,00	2.157,00	0,00	0,00

ORDONATOR DE CREDITE,
Gheorghe Tomăscu

CONTABIL SEF,
Moroșan Anuța

INTOCMIT,
Moroșan Anuța



Prășdintele CC Consiliu
Moroșan Anuța

Trimestrul 3, Anul 2023

Cont de executie - Venituri - Bugetul institutiilor publice si activitatilor finantate integral sau partial din venituri proprii - Sectiunea functionare

Denumirea indicatorilor	Cod indicator	Prevederi bugetare anuale aprobate la finele perioadei de raportare	Prevederi bugetare trimestriale cumulate	Total, din care:		Drepturi constatate		Incasări realizate	Stingeri pe alte căi decât încasări	Drepturi constatate de încasat
				3=4+5	4	5	6			
VENITURILE SECȚIUNII DE FUNCȚIONARE - TOTAL	A	B	1	2	3=4+5	4	5	6	7	8=3-6-7
I. VENITURI CURENTE (cod 00.03+00.12)	00.01	1.500,00	1.500,00	5.682,00	0,00	5.682,00	5.682,00	0,00	0,00	0,00
C. VENITURI NEFISCALE (cod 00.13+00.14)	00.02	1.500,00	1.500,00	5.682,00	0,00	5.682,00	5.682,00	0,00	0,00	0,00
C2. VANZARI DE BUNURI SI SERVICII (cod 33.10+34.10+35.10+36.10+37.10)	00.12	1.500,00	1.500,00	5.682,00	0,00	5.682,00	5.682,00	0,00	0,00	0,00
Venturi din prestari de servicii si alte activitati (cod 33.10.05+33.10.08+33.10.13+33.10.14+33.10.16+33.10.17+33.10.19+33.10.21+33.10.50)	00.14	1.500,00	1.500,00	5.682,00	0,00	5.682,00	5.682,00	0,00	0,00	0,00
Taxe si alte venituri in invatamnt	33.10	1.500,00	1.500,00	3.525,00	0,00	3.525,00	3.525,00	0,00	0,00	0,00
Venturi din prestari de servicii	33.10.05	0,00	0,00	825,00	0,00	825,00	825,00	0,00	0,00	0,00
Transferuri voluntare, altele decât subvențiile (cod 37.10.01+37.10.50)	33.10.08	1.500,00	1.500,00	2.700,00	0,00	2.700,00	2.700,00	0,00	0,00	0,00
Donatii si sponsorizari	37.10	0,00	0,00	2.157,00	0,00	2.157,00	2.157,00	0,00	0,00	0,00
	37.10.01	0,00	0,00	2.157,00	0,00	2.157,00	2.157,00	0,00	0,00	0,00

ORDONATOR DE CREDITE,


Gheorghe Tomăscu

CONTABIL SEF,

Moroșan Anuța

INTOCMIT,

Moroșan Anuța



Cont de executie - Cheltuieli - Bugetul local

Trimestrul 3, Anul: 2023

Denumirea indicatorilor	Cod indicator	Credite de angajament		Credite bugetare		Angajamente bugetare	Angajamente legale	Plati efectuate	Angajamente legale de plati	Cheltuieli efective
		aprobate la finele perioadei de raportare	trimestriale cumulate	aprobate la finele perioadei de raportare	trimestriale cumulate					
A	B	1	2	3	4	5	6	7	8	9
TOTAL CHELTUIELI (cod 50.02+59.02+64.02+69.02+79.02)	49.02	0.00	0.00	27.432.810.00	24.131.310.00	18.298.081.00	18.298.081.00	17.242.539.00	1.055.542.00	12.163.497.00
Partea la SERVICIILE PUBLICE GENERALE (cod 51.02+54.02+55.02+56.02)	50.02	0.00	0.00	4.782.050.00	3.802.450.00	3.598.627.00	3.598.627.00	3.265.050.00	333.577.00	3.145.539.00
Autoritati publice si actiuni externe (cod 51.02.01)	51.02	0.00	0.00	4.280.400.00	3.378.400.00	3.171.602.00	3.171.602.00	2.864.408.00	307.194.00	2.896.647.00
Autoritati executive si legislative (cod 51.02.03)	51.02.01	0.00	0.00	4.280.400.00	3.378.400.00	3.171.602.00	3.171.602.00	2.864.408.00	307.194.00	2.896.647.00
Autoritati executive	51.02.01.03	0.00	0.00	4.280.400.00	3.378.400.00	3.171.602.00	3.171.602.00	2.864.408.00	307.194.00	2.896.647.00
Alte servicii publice generale (cod 54.02.05 la 54.02.07+54.02.10+54.02.50)	54.02	0.00	0.00	353.850.00	276.250.00	279.225.00	279.225.00	252.842.00	26.383.00	248.892.00
Servicii publice comunitare de evidenta a persoanelor	54.02.10	0.00	0.00	353.850.00	276.250.00	279.225.00	279.225.00	252.842.00	26.383.00	248.892.00
Tranzactii privind datoria publică și împrumuturi (55.02.01)	55.02	0.00	0.00	147.800.00	147.800.00	147.800.00	147.800.00	147.800.00	0.00	0.00
Tranzactii privind datoria publică și împrumuturi	55.02.01	0.00	0.00	147.800.00	147.800.00	147.800.00	147.800.00	147.800.00	0.00	0.00
Partea a I-a APARARE, ORDINE PUBLICA SI SIGURANTA NATIONALA (cod 60.02+61.02)	59.02	0.00	0.00	237.300.00	191.500.00	154.983.00	154.983.00	143.327.00	11.656.00	148.393.00
Ordine publica si siguranta nationala (cod 61.02.03+61.02.05+61.02.50)	61.02	0.00	0.00	237.300.00	191.500.00	154.983.00	154.983.00	143.327.00	11.656.00	148.393.00
Protectie civila si protectia contra incendiilor (proiectie civila nonmilitara)	61.02.05	0.00	0.00	237.300.00	191.500.00	154.983.00	154.983.00	143.327.00	11.656.00	148.393.00
Partea a III-a CHELTUIELI SOCIAL-CULTURAL E (cod 65.02+66.02+67.02+68.02)	64.02	0.00	0.00	9.121.180.00	7.328.080.00	6.488.370.00	6.488.370.00	6.144.300.00	344.070.00	4.895.039.00
Invatamant (cod 65.02.03 la 65.02.05+65.02.07+65.02.11+65.02.50)	65.02	0.00	0.00	4.281.680.00	3.587.680.00	2.896.321.00	2.896.321.00	2.894.948.00	1.373.00	1.577.226.00
Invatamant prescolar si primar (cod 65.02.03.01+65.02.03.02)	65.02.03	0.00	0.00	962.600.00	880.600.00	754.351.00	754.351.00	752.978.00	1.373.00	204.644.00
Invatamant prescolar	65.02.03.01	0.00	0.00	962.600.00	880.600.00	754.351.00	754.351.00	752.978.00	1.373.00	200.465.00
Invatamant primar	65.02.03.02	0.00	0.00	0.00	0.00	0.00	0.00	0.00	0.00	4.179.00
Invatamant secundar (cod 65.02.04.01 la 65.02.04.03)	65.02.04	0.00	0.00	3.272.330.00	2.662.330.00	2.105.485.00	2.105.485.00	2.105.485.00	0.00	1.365.847.00
Invatamant secundar inferior	65.02.04.01	0.00	0.00	0.00	0.00	0.00	0.00	0.00	0.00	3.344.00
Invatamant secundar superior	65.02.04.02	0.00	0.00	3.272.330.00	2.662.330.00	2.105.485.00	2.105.485.00	2.105.485.00	0.00	1.362.503.00

26.12.2023

Denumirea indicatorilor	Cod indicator	Credite de angajament		Credite bugetare		Angajamente bugetare	Angajamente legale	Plati efectuate	Angajamente legale de platit	Cheltuieli efective
		aprobatate la finele perioadei de raportare	trimestriale cumulate	aprobatate la finele perioadei de raportare	trimestriale cumulate					
A	B	1	2	3	4	5	6	7	8-6-7	9
Alte cheltuieli in domeniul invatamantului	65.02.50	0,00	0,00	46.750,00	44.750,00	36.485,00	36.485,00	36.485,00	0,00	6.735,00
Sanatate (cod 66.02.06+66.02.08+66.02.50)	66.02	0,00	0,00	165.050,00	141.450,00	126.887,00	126.887,00	121.651,00	5.236,00	109.683,00
Servicii de sanatate publica	66.02.08	0,00	0,00	165.050,00	141.450,00	126.887,00	126.887,00	121.651,00	5.236,00	109.683,00
Cultura, recreere si religie (cod 67.02.03+67.02.05+67.02.06+67.02.50)	67.02	0,00	0,00	562.450,00	524.950,00	270.470,00	270.470,00	262.049,00	8.421,00	268.289,00
Servicii culturale (cod 67.02.03.02 la 67.02.03.08+67.02.03.12+67.02.03.30)	67.02.03	0,00	0,00	150.450,00	122.950,00	93.695,00	93.695,00	85.274,00	8.421,00	87.044,00
Biblioteci publice comunale, orasenesi, municipale	67.02.03.02	0,00	0,00	111.450,00	85.950,00	82.839,00	82.839,00	74.418,00	8.421,00	75.190,00
Camine culturale	67.02.03.07	0,00	0,00	39.000,00	37.000,00	10.856,00	10.856,00	10.856,00	0,00	11.854,00
Servicii recreative si sportive (cod 67.02.05.01 la 67.02.05.03)	67.02.05	0,00	0,00	137.000,00	127.000,00	51.791,00	51.791,00	51.791,00	0,00	56.261,00
Intretinere gradini publice, parcuri, zone verzi, baze sportive si de agrement	67.02.05.03	0,00	0,00	137.000,00	127.000,00	51.791,00	51.791,00	51.791,00	0,00	56.261,00
Alte servicii in domeniile culturii, recreerii si religiei	67.02.50	0,00	0,00	275.000,00	275.000,00	124.984,00	124.984,00	124.984,00	0,00	124.984,00
Asigurari si asistenta sociala (cod 68.02.04 +68.02.05+68.02.06+68.02.10+68.02.11+68.02.12+68.02.15+68.02.50)	68.02	0,00	0,00	4.112.000,00	3.074.000,00	3.194.692,00	3.194.692,00	2.865.652,00	329.040,00	2.939.841,00
Asistenta sociala in caz de boli si invaliditati (cod 68.02.05.02)	68.02.05	0,00	0,00	3.982.000,00	2.952.000,00	3.128.580,00	3.128.580,00	2.799.540,00	329.040,00	2.873.729,00
Asistenta sociala in caz de invaliditate	68.02.05.02	0,00	0,00	3.982.000,00	2.952.000,00	3.128.580,00	3.128.580,00	2.799.540,00	329.040,00	2.873.729,00
Prevenirea excluderii sociale (cod 68.02.15.01+68.02.15.02)	68.02.15	0,00	0,00	100.000,00	92.000,00	61.112,00	61.112,00	61.112,00	0,00	61.112,00
Ajutor social	68.02.15.01	0,00	0,00	100.000,00	92.000,00	61.112,00	61.112,00	61.112,00	0,00	61.112,00
Alte cheltuieli in domeniul asiararilor si asistentei sociale	68.02.50	0,00	0,00	30.000,00	30.000,00	5.000,00	5.000,00	5.000,00	0,00	5.000,00
Alte cheltuieli in domeniul asistentei sociale	68.02.50.50	0,00	0,00	30.000,00	30.000,00	5.000,00	5.000,00	5.000,00	0,00	5.000,00
Partea a IV-a SERVICII SI DEZVOLTARE PUBLICA, LOCUINTE, MEDIU SI APE (cod 70.02+74.02)	69.02	0,00	0,00	8.556.650,00	8.413.650,00	4.899.100,00	4.899.100,00	4.614.073,00	285.027,00	2.356.319,00
Locuinte, servicii si dezvoltare publica (cod 70.02.03+70.02.05 la 70.02.07+70.02.50)	70.02	0,00	0,00	7.456.650,00	7.356.650,00	4.072.395,00	4.072.395,00	3.789.636,00	282.759,00	1.581.626,00
Alimentare cu apa si amenajari hidrotehnice (cod 70.02.05.01+70.02.05.02)	70.02.05	0,00	0,00	3.049.120,00	3.049.120,00	2.794.609,00	2.794.609,00	2.794.442,00	167,00	0,00
Alimentare cu apa	70.02.05.01	0,00	0,00	3.049.120,00	3.049.120,00	2.794.609,00	2.794.609,00	2.794.442,00	167,00	0,00
Iluminat public si electrificari rurale	70.02.06	0,00	0,00	2.405.600,00	2.305.600,00	277.529,00	277.529,00	271.715,00	5.814,00	277.529,00
Alimentare cu gaze naturale in localitati	70.02.07	0,00	0,00	251.200,00	251.200,00	248.780,00	248.780,00	248.780,00	0,00	0,00
Alte servicii in domeniile locuintelor, serviciilor si dezvoltarii comunale	70.02.50	0,00	0,00	1.750.730,00	1.750.730,00	751.477,00	751.477,00	474.659,00	276.778,00	1.304.097,00



Denumirea indicatorilor	Cod indicator	Credite de angajament		Credite bugetare		Angajamente bugetare	Angajamente legale	Plati efectuate	Angajamente legale de plati	Cheltuieli efective
		aprobrate la finele perioadei de raportare	trimestriale cumulate	aprobrate la finele perioadei de raportare	trimestriale cumulate					
A	B	1	2	3	4	5	6	7	8-6-7	9
Protectia mediului (cod 74.02.03+74.02.05+74.02.06+74.02.50)	74.02	0,00	0,00	1.100.000,00	1.057.000,00	826.705,00	826.705,00	824.437,00	2.268,00	774.693,00
Salubritate si gestiunea deseurilor (cod 74.02.05)	74.02.05	0,00	0,00	950.000,00	907.000,00	803.580,00	803.580,00	801.312,00	2.268,00	774.693,00
Salubritate si gestiunea deseurilor (cod 74.02.05.01+74.02.05.02)	74.02.05.01	0,00	0,00	950.000,00	907.000,00	803.580,00	803.580,00	801.312,00	2.268,00	774.693,00
Salubritate	74.02.05.01	0,00	0,00	950.000,00	907.000,00	803.580,00	803.580,00	801.312,00	2.268,00	774.693,00
Canalizarea si tratarea apelor reziduale	74.02.06	0,00	0,00	150.000,00	150.000,00	23.125,00	23.125,00	23.125,00	0,00	0,00
Partea a V-a ACTIUNI ECONOMICE (cod 80.0.2+81.02+83.02+84.02+87.02)	79.02	0,00	0,00	4.735.630,00	4.395.630,00	3.157.001,00	3.157.001,00	3.075.789,00	81.212,00	1.618.207,00
Actiuni generale economice, comerciale si de munca (cod 80.02.01)	80.02	0,00	0,00	305.000,00	235.000,00	82.629,00	82.629,00	82.629,00	0,00	122.761,00
Actiuni generale economice si comerciale (cod 80.02.01.06+80.02.01.09+80.02.01.10+80.02.01.30)	80.02.01	0,00	0,00	305.000,00	235.000,00	82.629,00	82.629,00	82.629,00	0,00	122.761,00
Prevenire si combatere inundații și ghețuri	80.02.01.06	0,00	0,00	160.000,00	90.000,00	51.689,00	51.689,00	51.689,00	0,00	91.821,00
Alte cheltuieli pentru actiuni generale economice si comerciale	80.02.01.30	0,00	0,00	145.000,00	145.000,00	30.940,00	30.940,00	30.940,00	0,00	30.940,00
Transporturi (cod 84.02.03+84.02.06+84.02.50)	84.02	0,00	0,00	4.430.630,00	4.160.630,00	3.074.372,00	3.074.372,00	2.993.160,00	81.212,00	1.495.446,00
Transport rutier (cod 84.02.03.01 la 84.02.03.03)	84.02.03	0,00	0,00	4.430.630,00	4.160.630,00	3.074.372,00	3.074.372,00	2.993.160,00	81.212,00	1.495.446,00
Drumuri și poduri	84.02.03.01	0,00	0,00	4.430.630,00	4.160.630,00	3.074.372,00	3.074.372,00	2.993.160,00	81.212,00	1.495.446,00
VII. REZERVE, EXCEDENT / DEFICIT	96.02	0,00	0,00	-4.934.580,00	-4.934.580,00	0,00	0,00	2.362.791,00	0,00	0,00
EXCEDENT 98.02.96 + 98.02.97	98.02	0,00	0,00	0,00	0,00	0,00	0,00	2.362.791,00	0,00	0,00
Excedentul secțiunii de funcționare	98.02.96	0,00	0,00	0,00	0,00	0,00	0,00	1.952.077,00	0,00	0,00
Excedentul secțiunii de dezvoltare	98.02.97	0,00	0,00	0,00	0,00	0,00	0,00	410.714,00	0,00	0,00
DEFICIT 99.02.96 + 99.02.97	99.02	0,00	0,00	-4.934.580,00	-4.934.580,00	0,00	0,00	0,00	0,00	0,00
Deficitul secțiunii de funcționare	99.02.96	0,00	0,00	-10.700,00	-10.700,00	0,00	0,00	0,00	0,00	0,00
Deficitul secțiunii de dezvoltare	99.02.97	0,00	0,00	-4.923.880,00	-4.923.880,00	0,00	0,00	0,00	0,00	0,00

ORDONATOR DE CREDITE,
Gheorghe Tomăsescu

CONTABIL SEF,
Moroșan Anuța

INTOCMIT,
Moroșan Anuța



Primaria:

4441166

ORASUL CAJIVANA

VENITURI


Nr. Crt	Indicatori sinteza	Formula de calcul	Sume	Procent	Perioada
1	Gradul de realizare a veniturilor	Venituri totale incasate Venituri totale programate	19599801 19196730	102,1%	Trimestrial
2	Gradul de realizare a veniturilor proprii	Venituri proprii incasate Venituri proprii programate	9048793 7122080	127,05%	Trimestrial
3	Gradul de finantare din venituri proprii	Venituri proprii incasate Venituri totale incasate	9048793 19599801	46,17%	Trimestrial
4	Gradul de autofinantare	Venituri proprii incasate (exclusiv cote) Venituri totale incasate	5751175 19599801	29,34%	Trimestrial
5	Venituri proprii incasate per capita	Venituri proprii incasate Numar de locuitori			Annual
6	Gradul de realizare a impozitelor pe proprietate	Venituri din impozite pe proprietate incasate Venituri din impozite pe proprietate programate			Annual
7	Gradul de dependenta al bugetului local fata de bugetul de stat	Incasari din surse primite de la bugetul de stat Venituri totale incasate	12668793 19599801	64,64%	Trimestrial
8	Gradul de autonomie decizionala	Venituri depersonalizate incasate Venituri totale incasate			
9	Estimatul anual din venituri fiscale	Venituri fiscale cumulate an anterior (trim I,II,III)	1965885	0.87	
a)	Coefficient de realizare a veniturilor fiscale in anul anterior (se calculeaza trimestrial)	Total incasari venituri fiscale an anterior Venituri fiscale cumulate an de calcul (trim I,II,III)	2258781 2056456		
b)	Estimatul anual din venituri fiscale	coeficient	0.87	2363743	

CHELTUIELI

Nr. Crt	Indicatori sinteza	Formula de calcul	Sume	Procent	Perioada
1	Rigiditatea cheltuielilor	Plati aferente cheltuielilor de personal Total plati			Annual
2	Pondera seciunii de functionare	Plati aferente seciunii de functionare Total plati	10627768 17242539	61,64%	Trimestrial
3	Pondera seciunii de dezvoltare	Plati aferente seciunii de dezvoltare Total plati	6614772 17242539	38,36%	Trimestrial
4	Pondera serviciului datoriei publice	Serviciul datoriei publice locale Total plati			Annual
5	Excedent / Deficit - seciune functionare	venituri incasate - (plati efectuate + plati restante)	1946548		Trimestrial
6	Excedent / Deficit - seciune dezvoltare	venituri incasate - (plati efectuate + plati restante)	410714		Trimestrial

ACT Nr. 5
 HCL nr. 57/26.10.2023

Adresa: Str. Vasile BUMBAC, Nr. 1, C.P. 720003
Mun. Suceava, Jud. Suceava
Tel: +40 230 521 358
Fax: +40 230 215 087
E-mail: admin.svs@jud01.sv@anaf.ro
www.anaf.ro



Lăcrămioara GULEI
P. TREZORIER ȘEF

Cu stimă,

Stimate domn/Stimată doamna
În conformitate cu prevederile art. 57 alin (2¹) din Legea finanțelor publice locale nr. 273/2006 cu modificările și completările ulterioare, alăturat vă transmitem indicatorii cu privire la execuția bugetului local la finele trimestrului III 2023.
Conform art. 76¹ din Legea 273/2006, ordonatorii principali de credite ai instituțiilor publice locale au obligația publicării indicatorilor pe pagina de internet a unității administrativ – teritoriale, în maximum 5 zile lucrătoare de la primire.

În atenția: D-lui/D-nei Primar

Către: Unitățile Administrativ Teritoriale

Nr. SVG-STZ 89/6/16.10.2023

MINISTERUL FINANTELOR
AGENȚIA NAȚIONALĂ DE ADMINISTRARE FISCALĂ
DIRECȚIA GENERALĂ ÎN CĂMINĂRI ȘI ÎN CĂMINĂRI
ADMINISTRATIVE TERitoriale

