


BUGETUL LOCAL pe anul 2024  
- initial -

Nr. Crt.	Denumirea indicatorilor	Cod indicator	BUGET 2024											
			PREVEDERI ANUALE				PREVEDERI TRIMESTRIALE				Estimari			
			TOTAL	din care cred. bug. destinate stingerii platilor restante	Trim I	Trim II	Trim III	Trim IV	2025	2026	2027			
1	TOTAL VENITURI (cod 00.02+00.15+00.16+00.17+45.02+46.02+48.02)	00.01	35.969.210	0	9.532.820	13.583.320	6.830.600	6.022.470	19.120.840	19.482.130	19.857.580			
2	VENITURI PROPRII (cod 00.02-11.02-3.7.02+00.15)	49.90	6.985.500	0	2.824.800	2.111.050	1.276.600	773.050	8.265.640	8.563.010	8.880.840			
3	1. VENITURI CURENTE (cod 00.03+00.12)	00.02	19.736.500	0	6.011.800	5.377.050	4.430.600	3.917.050	18.985.640	19.343.010	19.714.840			
4	A. VENITURI FISCALE (cod 00.04+00.09+00.10+00.11)	00.03	18.847.100	0	5.769.300	5.154.550	4.208.100	3.715.150	18.060.660	18.391.210	18.738.290			
5	A1. IMPOZIT PE VENIT, PROFIT SI CASTIGURI DIN CAPITAL (cod 00.05+00.06+00.07)	00.04	3.784.000	0	1.727.200	1.285.050	563.600	208.150	4.936.080	5.136.890	5.365.650			
9	A1.2. IMPOZIT PE VENIT, PROFIT, SI CASTIGURI DIN CAPITAL DE LA PERSOANE FIZICE (cod 03.02+04.02)	00.06	3.784.000	0	1.727.200	1.285.050	563.600	208.150	4.936.080	5.136.890	5.365.650			
10	Impozit pe venit (cod 03.02.17+03.02.18)	03.02	27.000	0	5.000	5.000	8.850	8.150	28.080	28.890	29.650			
12	Impozitul pe veniturile din transferul proprietatilor imobiliare din patrimoniul personal	03.02.18	27.000	0	5.000	5.000	8.850	8.150	28.080	28.890	29.650			
13	Cote si sume defalcate din impozitul pe venit (cod 04.02.01+04.02.04+04.02.05+04.02.06)	04.02	3.757.000	0	1.722.200	1.280.050	554.750	200.000	4.908.000	5.108.000	5.336.000			
14	Cote defalcate din impozitul pe venit	04.02.01	1.827.000	0	922.250	700.000	104.750	100.000	2.579.000	2.698.000	2.809.000			
15	Sume alocate din cotele defalcate din impozitul pe venit pentru echilibrarea bugetelor locale	04.02.04	1.352.000	0	552.000	450.000	300.000	50.000	1.456.000	1.521.000	1.581.000			
16	Sume repartizate din Fondul la dispozitia Consiliului Județean	04.02.05	578.000	0	247.950	130.050	150.000	50.000	873.000	889.000	946.000			
21	A3. IMPOZITE SI TAXE PE PROPRIETATE (cod 07.02)	00.09	1.042.300	0	371.600	273.000	230.000	167.700	1.083.990	1.115.430	1.144.410			
22	Impozite si taxe pe proprietate (cod 07.02.01+07.02.02+07.02.03+07.02.50)	07.02	1.042.300	0	371.600	273.000	230.000	167.700	1.083.990	1.115.430	1.144.410			
23	Impozit si taxa pe cladiri (cod 07.02.01.01+07.02.01.02)	07.02.01	489.300	0	184.000	132.000	102.000	71.300	508.870	523.630	537.240			
24	Impozit si taxa pe cladiri de la persoane fizice *)	07.02.01.01	478.500	0	180.000	130.000	100.000	68.500						



ANEXA NR. 1  
la HCL nr. 1/12.02.2024


Nr. Crt.	Denumirea indicatorilor	Cod indicator	PREVEDERI ANUALE				PREVEDERI TRIMESTRIALE				Estimari			
			TOTAL	din care cred. bug. destinate stingerii plăților restante	Trim I	Trim II	Trim III	Trim IV	2025	2026	2027			
												Bucget 2024		
25	Impozit si taxa pe cladiri de la persoane juridice	07.02.01.02	10.800	0	4.000	2.000	2.000	2.800						
26	<b>Impozit si taxa pe teren (cod 07.02.02.0 +07.02.02.02+07.02.02.03)</b>	<b>07.02.02</b>	<b>450.600</b>	<b>0</b>	<b>167.600</b>	<b>111.000</b>	<b>98.000</b>	<b>74.000</b>						
27	Impozitul si taxa pe teren de la persoane fizice *)	07.02.02.01	281.000	0	100.000	70.000	67.000	44.000						
28	Impozitul si taxa pe teren de la persoane juridice *)	07.02.02.02	3.000	0	1.000	1.000	1.000	0						
29	Impozitul pe terenul din extravilan *)	07.02.02.03	166.600	0	66.600	40.000	30.000	30.000						
30	Taxe judiciare de timbru si alte taxe de timbru	07.02.03	102.400	0	20.000	30.000	30.000	22.400						
32	<b>A4. IMPOZITE SI TAXE PE BUNURI SI SERVICII (cod 11.02+12.02+15.02+16.02)</b>	<b>00.10</b>	<b>14.020.800</b>	<b>0</b>	<b>3.670.500</b>	<b>3.596.500</b>	<b>3.414.500</b>	<b>3.339.300</b>						
33	<b>Sume defalcate din TVA (cod 11.02.01+1.02.02+11.02.05+11.02.06)</b>	<b>11.02</b>	<b>12.751.000</b>	<b>0</b>	<b>3.187.000</b>	<b>3.266.000</b>	<b>3.154.000</b>	<b>3.144.000</b>						
35	Sume defalcate din taxa pe valoarea adaugata pentru finantarea cheltuielilor descentralizate la nivelul comunelor, oraselor, municipiilor, sectoarelor si Municipiului Bucuresti	11.02.02	6.320.000	0	1.674.000	1.656.000	1.544.000	1.446.000						
38	Sume defalcate din taxa pe valoarea adaugata pentru echilibrarea bugetelor locale	11.02.06	6.431.000	0	1.513.000	1.610.000	1.610.000	1.698.000						
47	<b>Taxe pe utilizarea bunurilor, autorizarea utilizarii bunurilor sau pe desfasurarea de activitati (cod 16.02.02+16.02.03+16.02.50)</b>	<b>16.02</b>	<b>1.269.800</b>	<b>0</b>	<b>483.500</b>	<b>330.500</b>	<b>260.500</b>	<b>195.300</b>						
48	<b>Impozit pe mijloacele de transport (cod 16.02.02.01+16.02.02.02)</b>	<b>16.02.02</b>	<b>1.163.300</b>	<b>0</b>	<b>451.000</b>	<b>300.000</b>	<b>230.000</b>	<b>182.300</b>						
49	Taxa asupra mijloacelor de transport deținute de persoane fizice *)	16.02.02.01	1.032.300	0	400.000	260.000	200.000	172.300						
50	Taxa asupra mijloacelor de transport deținute de persoane juridice *)	16.02.02.02	131.000	0	51.000	40.000	30.000	10.000						
51	Taxe si tarife pentru eliberarea de licențe si autorizatii de funcționare	16.02.03	105.000	0	32.000	30.000	30.000	13.000						
52	Alte taxe pe utilizarea bunurilor, autorizarea utilizării bunurilor sau pe desfasurare de activitati	16.02.50	1.500	0	500	500	500	0						
56	<b>C. VENITURI NEFISCALE (cod 00.13+0.0.14)</b>	<b>00.12</b>	<b>889.400</b>	<b>0</b>	<b>242.500</b>	<b>222.500</b>	<b>222.500</b>	<b>201.900</b>						
57	<b>C1. VENITURI DIN PROPRIETATE (cod 30.02+31.02)</b>	<b>00.13</b>	<b>171.400</b>	<b>0</b>	<b>55.000</b>	<b>40.000</b>	<b>40.000</b>	<b>36.400</b>						

Nr. Crt.	Denumirea indicatorilor	Cod indicator	PREVEDERI ANUALE				PREVEDERI TRIMESTRIALE				Estimari		
			TOTAL	din care cred. bug. destinate stingerii plăților restante	Trim I	Trim II	Trim III	Trim IV	2025	2026	2027		
												Bucget 2024	
58	Venturi din proprietate (cod 30.02.01+30.02.05+30.02.08+30.02.50)	30.02	171.400	0	55.000	40.000	40.000	36.400	178.260	183.420	188.190		
61	Venturi din concesiuni si inchirieri	30.02.05	171.400	0	55.000	40.000	40.000	36.400	178.260	183.420	188.190		
64	Alte venituri din concesiuni si inchirieri de catre institutiile publice	30.02.05.30	171.400	0	55.000	40.000	40.000	36.400	178.260	183.420	188.190		
71	C2. VANZARI DE BUNURI SI SERVICII (cod 33.02+34.02+35.02+36.02+37.02)	00.14	718.000	0	187.500	182.500	182.500	165.500	746.720	768.380	788.360		
72	Venturi din prestari de servicii si alte activitati (cod 33.02.08+33.02.10+33.02.12+33.02.24+33.02.27+33.02.28+33.02.50)	33.02	9.500	0	2.500	2.500	2.500	2.000	9.880	10.170	10.440		
73	Venturi din prestari de servicii	33.02.08	7.500	0	2.000	2.000	2.000	1.500	7.800	8.030	8.240		
82	Alte venituri din prestari de servicii si alte activitati	33.02.50	2.000	0	500	500	500	500	2.080	2.140	2.200		
86	Amenzi, penalitati si confiscari (cod 35.02.01 la 35.02.03+35.02.50)	35.02	385.000	0	95.000	100.000	100.000	90.000	400.400	412.010	422.720		
87	Venturi din amenzi si alte sanctiuni aplicate potrivit dispozitiilor legale	35.02.01	385.000	0	95.000	100.000	100.000	90.000	400.400	412.010	422.720		
88	Venturi din amenzi si alte sanctiuni aplicate de către alte instituii de specialitate	35.02.01.02	385.000	0	95.000	100.000	100.000	90.000	400.400	412.010	422.720		
93	Diverse venituri (cod 36.02.01+36.02.05+36.02.06+36.02.07+36.02.11+36.02.50)	36.02	323.500	0	90.000	80.000	80.000	73.500	336.440	346.200	355.200		
108	Alte venituri	36.02.50	323.500	0	90.000	80.000	80.000	73.500	336.440	346.200	355.200		
111	Vărsăminte din secțiunea de funcționare pentru finanțarea secțiunii de dezvoltare a bugetului local (cu semnul minus)	37.02.03	-2.776.610	0	-1.392.360	-684.250	-180.000	-520.000	-1.252.940	-1.336.500	-1.457.110		
112	Vărsăminte din secțiunea de funcționare	37.02.04	2.776.610	0	1.392.360	684.250	180.000	520.000	1.252.940	1.336.500	1.457.110		
138	IV. SUBVENTII (cod 00.18)	00.17	16.232.710	0	3.521.020	8.206.270	2.400.000	2.105.420	135.200	139.120	142.740		
139	SUBVENTII DE LA ALTE NIVELE ALE ADMINISTRATIEI PUBLICE (cod 42.02+43.02)	00.18	16.232.710	0	3.521.020	8.206.270	2.400.000	2.105.420	135.200	139.120	142.740		
140	Subvenții de la bugetul de stat (cod 42.02.01+42.02.05+ 42.02.10+42.02.12 la 42.02.21+42.02.28+ 42.02.29+42.02.32 la 42.02.36+42.02.40 la 42.02.42+ 42.02.44 la 42.02.46+42.02.51+42.02.52+ 42.02.54 +42.02.55+ 42.02.62+42.02.63+42.02.64+ 42.02.65+42.02.66+42.02.67+42.02.69+42.02.73+42.02.79+42.02.80+42.02.81+42.02.82+42.02.84)	42.02	13.384.140	0	3.179.820	5.698.900	2.400.000	2.105.420	135.200	139.120	142.740		

Nr. Crt.	Denumirea indicatorilor	Cod indicator	PREVEDERI ANUALE				PREVEDERI TRIMESTRIALE				Estimari			
			TOTAL	din care cred. bug. destinate stingerii plăților restante	Trim I	Trim II	Trim III	Trim IV	2025	2026	2027			
												BUGET 2024		
177	Subvenții pentru acordarea ajutorului pentru încălzirea locuinței și a suplimentului de energie alocate pentru consumul de combustibili solizi și/sau petrolieri	42.02.34	130.000	0	30.000	30.000	20.000	50.000	135.200	139.120	142.740			
201	Finanțarea programelor naționale de dezvoltare locală	42.02.65	99.120	0	0	99.120	0	0	0	0	0	0	0	0
215	Subvenții de la bugetul de stat către bugetele locale pentru Programul național de investiții Anghel Saligny	42.02.87	3.361.380	0	171.600	3.189.780	0	0	0	0	0	0	0	0
216	Alocări de sume din PNRR aferente asistenței financiare nerambursabile ( cod 42.02.88 01 la 42.02.88.03)	42.02.88	8.511.480	0	1.696.060	2.380.000	2.380.000	2.055.420	0	0	0	0	0	0
217	Fonduri europene nerambursabile	42.02.88.01	7.152.490	0	1.425.250	2.000.000	2.000.000	1.727.240	0	0	0	0	0	0
219	Sume aferente TVA	42.02.88.03	1.358.990	0	270.810	380.000	380.000	328.180	0	0	0	0	0	0
220	Alocări de sume din PNRR aferente componentei împrumuturi ( cod 42.02.8 9.01 la 42.02.89.03)	42.02.89	1.282.160	0	1.282.160	0	0	0	0	0	0	0	0	0
221	Fonduri din împrumut rambursabil	42.02.89.01	1.077.440	0	1.077.440	0	0	0	0	0	0	0	0	0
223	Sume aferente TVA	42.02.89.03	204.720	0	204.720	0	0	0	0	0	0	0	0	0
235	Subvenții de la alte administrații (cod. 43.02.01+43.02.04+43.02.07+43.02.08+4 3.02.20+43.02.21)	43.02	2.848.570	0	341.200	2.507.370	0	0	0	0	0	0	0	0
246	Sume alocate din bugetul ANCP1 pentru finanțarea lucrărilor de înregistrare sistematică din cadrul Programului național de cadastru și carte funciara	43.02.34	78.000	0	78.000	0	0	0	0	0	0	0	0	0
251	Sume alocate din sumele obținute în urma scoaterii la licitație a certificatelor de emisii de gaze cu efect de seră pentru finanțarea proiectelor de investiții	43.02.44	2.770.570	0	263.200	2.507.370	0	0	0	0	0	0	0	0
387	<b>TOTAL CHELTUIELI (cod 50.02+59.02+ 64.02+69.02+79.02)</b>	<b>49.02</b>	<b>39.409.860</b>	<b>0</b>	<b>12.973.470</b>	<b>13.583.320</b>	<b>6.830.600</b>	<b>6.022.470</b>	<b>19.120.840</b>	<b>19.482.130</b>	<b>19.857.580</b>			
388	CHELTUIELI CURENTE (cod 10+20+30+ 40+50+51+55+56+57+59)	01	26.999.330	0	7.762.060	7.210.800	6.524.000	5.502.470	17.662.500	17.934.270	18.183.620			
389	TITLUL I CHELTUIELI DE PERSONAL ( cod 10.01 la 10.03)	10	8.340.750	0	2.062.800	2.244.000	2.159.400	1.874.550	8.344.550	8.347.350	8.350.050			
390	Cheeltueii salariale in bani	10.01	8.097.000	0	2.019.000	2.134.000	2.113.800	1.830.200						
391	Salarii de baza	10.01.01	7.251.000	0	1.800.000	1.902.000	1.901.000	1.648.000						
392	Sporuri pentru conditii de munca	10.01.05	21.000	0	5.500	5.500	5.500	4.500						
393	Indemnizatii platite unor persoane din afara unitatii	10.01.12	240.000	0	62.000	65.000	65.000	48.000						

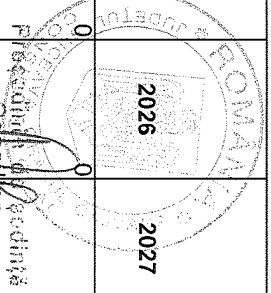
Președintele Consiliului de Administrație :

Nr. Crt.	Denumirea indicatorilor	Cod indicator	PREVEDERI ANUALE				PREVEDERI TRIMESTRIALE				2025	2026	2027	Estimari	
			TOTAL	din care cred. bug. destinate stingerii plăților restante	Trim I	Trim II	Trim III	Trim IV	2025	2026					2027
394	Alocatii pentru transportul la si de la locul de munca	10.01.15	96.000	0	29.000	29.000	20.000	18.000							
395	Indemnizații de hrană	10.01.17	489.000	0	122.500	132.500	122.300	111.700							
396	Cheltuieli salariale in natura (cod 10.02.01 la 10.02.06+10.02.30)	10.02	64.200	0	0	64.200	0	0							
397	Vouchere de vacanță	10.02.06	64.200	0	0	64.200	0	0							
398	Contributii (cod 10.03.01 la 10.03.06)	10.03	179.550	0	43.800	45.800	45.600	44.350							
399	Contributia asiguratorie pentru munca	10.03.07	179.550	0	43.800	45.800	45.600	44.350							
400	TITLUL II BUNURI SI SERVICII (cod 20.01 la 20.06+20.09 la 20.16+20.18 la 20.27+20.30)	20	6.736.840	0	2.078.140	1.894.800	1.575.400	1.188.500	6.923.390	7.123.480	7.307.260				
401	Bunuri si servicii	20.01	5.237.500	0	1.581.800	1.379.800	1.270.400	1.005.500							
402	Furnituri de birou	20.01.01	66.000	0	19.000	14.000	19.000	14.000							
403	Materiale pentru curatenie	20.01.02	78.500	0	23.500	19.500	23.000	12.500							
404	Incalzit, iluminat si forta motrica	20.01.03	995.000	0	355.000	352.000	185.000	103.000							
405	Apa, canal si salubritate	20.01.04	26.000	0	0	6.000	20.000	0							
406	Carburanti si lubrifianti	20.01.05	362.000	0	124.000	95.000	74.000	69.000							
407	Piese de schimb	20.01.06	20.000	0	0	10.000	10.000	0							
408	Posta, telecomunicatii, radio, tv, internet	20.01.08	128.000	0	37.300	35.300	28.400	27.000							
409	Materiale si prestari de servicii cu caracter functional	20.01.09	105.000	0	20.000	31.000	26.000	28.000							
410	Alte bunuri si servicii pentru intretinere si functionare	20.01.30	3.457.000	0	1.003.000	817.000	885.000	752.000							
411	Reparatii curente	20.02	793.840	0	284.840	317.000	76.000	116.000							
412	Medicamente si materiale sanitare (cod 20.04.01 la 20.04.04)	20.04	8.000	0	2.000	2.000	2.000	2.000							
413	Medicamente	20.04.01	4.000	0	1.000	1.000	1.000	1.000							
414	Materiale sanitare	20.04.02	4.000	0	1.000	1.000	1.000	1.000							
415	Bunuri de natura obiectelor de inventar (cod 20.05.01+20.05.03+20.05.30)	20.05	225.000	0	79.000	103.000	26.000	17.000							
416	Uniforme si echipament	20.05.01	12.000	0	0	0	0	12.000							
417	Alte obiecte de inventar	20.05.30	213.000	0	79.000	103.000	26.000	5.000							
418	Deplasari, detasari, transferari (cod 20.06.01+20.06.02)	20.06	19.500	0	5.500	4.000	5.000	5.000							
419	Deplasari interne, detasari, transferari	20.06.01	19.500	0	5.500	4.000	5.000	5.000							
420	Carti, publicatii si materiale documentare	20.11	5.000	0	2.000	0	0	3.000							
421	Pregatire profesionala	20.13	75.000	0	5.000	34.000	36.000	0							
422	Alte cheltuieli (cod 20.30.01 la 20.30.04+20.30.06+20.30.07+20.30.09+20.30.30)	20.30	373.000	0	118.000	55.000	160.000	40.000							
423	Alte cheltuieli cu bunuri si servicii	20.30.30	373.000	0	118.000	55.000	160.000	40.000							



Nr. Crt.	Denumirea indicatorilor	Cod indicator	Buget 2024										Estimari		
			PREVEDERI ANUALE		PREVEDERI TRIMESTRIALE				2025	2026	2027				
			TOTAL	din care cred. bug. destinate stingerii plăților restante	Trim I	Trim II	Trim III	Trim IV							
424	TITLUL III DOBANZI (cod 30.01 la 30.03)	30	157.500	0	81.300	0	76.200	0	163.800	168.550	172.930				
425	Dobanzi aferente datoriei publice externe (cod 30.02.01 la 30.02.03+30.02.05)	30.02	157.500	0	81.300	0	76.200	0	163.800	168.550	172.930				
426	Dobanzi aferente datoriei publice externe locale	30.02.05	157.500	0	81.300	0	76.200	0	163.800	168.550	172.930				
427	TITLUL V FONDURI DE REZERVA (cod 50.04)	50	0	0	0	0	0	0	416.000	428.060	439.190				
429	TITLUL VII ALTE TRANSFERURI (cod 55.01+55.02)	55	56.000	0	6.000	50.000	0	0	58.240	59.930	61.490				
430	A. Transferuri interne (cod 55.01.01 la 55.01.03+55.01.05 la 55.01.10+55.01.12 la 55.01.20+55.01.26+55.01.28+55.01.29+55.01.41+55.01.42+55.01.46+55.01.46 la 55.01.55+ 55.01.57+55.01.58+55.01.59+55.01.62+55.01.63+55.01.64+55.01.65+55.01.66+55.01.67+55.01.68+55.01.69+55.01.70+55.01.71+55.01.72)	55.01	56.000	0	6.000	50.000	0	0	58.240	59.930	61.490				
431	Transferuri din bugetul local catre asociatiile de dezvoltare intercomunitara	55.01.42	56.000	0	6.000	50.000	0	0							
432	TITLUL IX ASISTENTA SOCIALA (cod 57.01+57.02+57.04)	57	1.482.000	0	381.000	384.000	333.000	384.000	1.540.200	1.584.310	1.624.320				
433	Ajutoare sociale (cod 57.02.01 la 57.02.05)	57.02	1.482.000	0	381.000	384.000	333.000	384.000	1.540.200	1.584.310	1.624.320				
434	Ajutoare sociale in numerar	57.02.01	1.468.000	0	378.000	380.000	330.000	380.000	1.540.200	1.584.310	1.624.320				
435	Tichete de creșă și tichete sociale pentru grădiniță	57.02.03	14.000	0	3.000	4.000	3.000	4.000							
436	TITLUL X PROIECTE CU FINANTARE DIN FONDURI EXTERNE NERAMBURSABILE AFERENTE CADRULUI FINANCIAR 2014-2020	58	58.000	0	0	58.000	0	0	0	0	0				
437	Programe din Fondul European Agricol de Dezvoltare Rurala (FEADR) (58.04.01 la 58.04.03)	58.04	58.000	0	0	58.000	0	0	0	0	0				
438	Finantare externa nerambursabila	58.04.02	43.500	0	0	43.500	0	0	0	0	0				
439	Cheltuieli neeligibile	58.04.03	14.500	0	0	14.500	0	0	0	0	0				
440	TITLUL XI ALTE CHELTUIELI (cod 59.01 +59.02+59.11+59.12+59.15+59.17+59.22 +59.25+59.30+59.35+59.38+59.40+59.41 +59.42)	59	208.000	0	8.000	200.000	0	0	216.320	222.590	228.380				
441	Asociatii si fundatii	59.11	8.000	0	8.000	0	0	0							
442	Sustinerea cultelor	59.12	200.000	0	0	200.000	0	0							

Nr. Crt.	Denumirea Indicatorilor	Cod Indicator	Buget 2024										Estimari		
			PREVEDERI ANUALE		PREVEDERI TRIMESTRIALE				2025	2026	2027				
			TOTAL	din care cred. bug. destinate stingerii plăților restante	Trim I	Trim II	Trim III	Trim IV							
443	Titlul XII Proiecte cu finanțare din sumele reprezentând asistența financiară nerambursabilă aferentă PNRR (cod 60.0 1 la 60.11)	60	8.678.080	0	1.862.660	2.380.000	2.380.000	2.380.000	2.055.420	0	0	0			
444	Fonduri europene nerambursabile	60.01	7.292.490	0	1.565.250	2.000.000	2.000.000	1.727.240	0	0	0				
445	Sume aferente TVA	60.03	1.385.590	0	297.410	380.000	380.000	328.180	0	0	0				
446	Titlul XIII Proiecte cu finanțare din sumele aferente componentei de împrumuturi a PNRR (cod 61.01 la 61.10)	61	1.282.160	0	1.282.160	0	0	0	0	0	0				
447	Fonduri din împrumut rambursabil	61.01	1.077.440	0	1.077.440	0	0	0	0	0	0				
448	Sume aferente TVA	61.03	204.720	0	204.720	0	0	0	0	0	0				
449	CHELTUIELI DE CAPITAL (cod 71+72)	70	12.157.030	0	5.084.510	6.372.520	180.000	520.000	1.194.700	1.276.570	1.395.620				
450	TTTLUL XV ACTIVE NEFINANCIARE (cod 71.01 la 71.03)	71	12.157.030	0	5.084.510	6.372.520	180.000	520.000	1.194.700	1.276.570	1.395.620				
451	Active fixe	71.01	12.157.030	0	5.084.510	6.372.520	180.000	520.000	0	0	0				
452	Construcții	71.01.01	10.403.420	0	3.693.150	6.010.270	180.000	520.000	0	0	0				
453	Masini, echipamente si mijloace de transport	71.01.02	737.000	0	714.000	23.000	0	0	0	0	0				
454	Alte active fixe	71.01.30	1.016.610	0	677.360	339.250	0	0	0	0	0				
455	OPERATIUNI FINANCIARE (cod 80+81)	79	253.500	0	126.900	0	126.600	0	263.640	271.290	278.340				
456	TTTLUL XIX RAMBURSARI DE CREDITE (cod 81.01+81.02)	81	253.500	0	126.900	0	126.600	0	263.640	271.290	278.340				
457	Rambursari de credite externe	81.01	253.500	0	126.900	0	126.600	0	0	0	0				
458	Rambursari de crediteaferente datoriei publice externe locale	81.01.05	253.500	0	126.900	0	126.600	0	0	0	0				
460	Partea la SERVICII PUBLICE GENERALE (cod 51.02+54.02+55.02+56.02)	50.02	5.220.800	0	1.318.400	1.478.400	1.274.200	1.149.800	5.538.280	5.581.600	5.621.600				
461	Authoritati publice si actiuni externe (cod 51.02.01)	51.02	4.666.000	0	1.141.000	1.363.000	1.102.000	1.060.000	4.577.600	4.602.920	4.626.310				
462	CHELTUIELI CURENTE (cod 10+20+30+40+50+51+55+56+57+59)	01	4.602.000	0	1.127.000	1.313.000	1.102.000	1.060.000	4.577.600	4.602.920	4.626.310				
463	TTTLUL I CHELTUIELI DE PERSONAL (cod 10.01 la 10.03)	10	3.704.000	0	920.000	1.026.000	913.000	845.000	3.704.000	3.704.000	3.704.000				
464	Cheftuieii salariale in bani	10.01	3.571.000	0	900.000	953.000	893.000	825.000	0	0	0				
465	Salarii de baza	10.01.01	3.200.000	0	800.000	850.000	800.000	750.000	0	0	0				
466	Sporuri pentru conditii de munca	10.01.05	11.000	0	3.000	3.000	3.000	2.000	0	0	0				
467	Indemnizatii platite unor persoane din afara unitatii	10.01.12	240.000	0	62.000	65.000	65.000	48.000	0	0	0				
468	Indemnizatii de hrană	10.01.17	120.000	0	35.000	35.000	25.000	25.000	0	0	0				



Nr. Crt.	Denumirea indicatorilor	Cod indicator	PREVEDERI ANUALE					PREVEDERI TRIMESTRIALE				Estimari		
			TOTAL	din care cred. bug. destinate stingerii plăților restante	Trim I	Trim II	Trim III	Trim IV	2025	2026	2027			
												Bucget 2024		
469	Cheltuieli salariale in natura (cod 10.02.01 la 10.02.06+10.02.30)	10.02	53.000	0	0	53.000	0	0	0	0	865.280	890.360	913.530	
470	Vouchere de vacanță	10.02.06	53.000	0	0	53.000	0	0	0	0				
471	Contributii (cod 10.03.01 la 10.03.06)	10.03	80.000	0	20.000	20.000	20.000	20.000	20.000	20.000				
472	Contributia asiguratorie pentru munca	10.03.07	80.000	0	20.000	20.000	20.000	20.000	20.000	20.000				
473	TITLUL II BUNURI SI SERVICII (cod 20.01 la 20.06+20.09 la 20.16+20.18 la 20.27+20.30)	20	832.000	0	199.000	229.000	189.000	215.000						
474	Bunuri si servicii	20.01	600.000	0	137.000	165.000	150.000	148.000						
475	Furnituri de birou	20.01.01	20.000	0	5.000	5.000	5.000	5.000						
476	Materiale pentru curatenie	20.01.02	10.000	0	3.000	2.000	3.000	2.000						
477	Incalzit, iluminat si forta motrica	20.01.03	130.000	0	30.000	40.000	50.000	10.000						
478	Carburanti si lubrifianti	20.01.05	10.000	0	4.000	3.000	2.000	1.000						
479	Posta, telecomunicatii, radio, tv, internet	20.01.08	50.000	0	15.000	15.000	10.000	10.000						
480	Materiale si prestari de servicii cu caracter functional	20.01.09	30.000	0	0	10.000	10.000	10.000						
481	Alte bunuri si servicii pentru intretinere si functionare	20.01.30	350.000	0	80.000	90.000	70.000	110.000						
482	Reparatii curente	20.02	80.000	0	20.000	30.000	20.000	10.000						
483	Bunuri de natura obiectelor de inventar (cod 20.05.01+20.05.03+20.05.30)	20.05	35.000	0	6.000	10.000	5.000	14.000						
484	Uniforme si echipament	20.05.01	10.000	0	0	0	0	10.000						
485	Alte obiecte de inventar	20.05.30	25.000	0	6.000	10.000	5.000	4.000						
486	Deplasari, detasari, transferari (cod 20.06.01+20.06.02)	20.06	12.000	0	3.000	3.000	3.000	3.000						
487	Deplasari interne, detasari, transferari	20.06.01	12.000	0	3.000	3.000	3.000	3.000						
488	Carti, publicatii si materiale documentare	20.11	2.000	0	2.000	0	0	0						
489	Pregatire profesionala	20.13	3.000	0	1.000	1.000	1.000	0						
490	Alte cheltuieli (cod 20.30.01 la 20.30.04+20.30.06+20.30.07+20.30.09+20.30.30)	20.30	100.000	0	30.000	20.000	10.000	40.000						
491	Alte cheltuieli cu bunuri si servicii	20.30.30	100.000	0	30.000	20.000	10.000	40.000						
492	TITLUL X PROIECTE CU FINANTARE DIN FONDURI EXTERNE NERAMBURSABILE AFERENTE CADRULUI FINANCIAR 2014-2020	58	58.000	0	0	58.000	0	0			0	0	0	
493	Programe din Fondul European Agricol de Dezvoltare Rurala (FEADR) (58.04.01 la 58.04.03)	58.04	58.000	0	0	58.000	0	0						
494	Finantare externa nerambursabila	58.04.02	43.500	0	0	43.500	0	0						
495	Cheltuieli neeligibile	58.04.03	14.500	0	0	14.500	0	0						




Nr. Crt.	Denumirea indicatorilor	Cod indicator	PREVEDERI ANUALE		PREVEDERI TRIMESTRIALE				Estimari			
			TOTAL	din care cred. bug. destinate stingerii plăților restante	Trim I	Trim II	Trim III	Trim IV	2025	2026	2027	
												Buget 2024
496	TITLUL XI ALTE CHELTUIELI (cod 59.01 +59.02+59.11+59.12+59.15+59.17+59.22 +59.25+59.30+59.35+59.38+59.40+59.41 +59.42)	59	8.000	0	8.000	0	0	0	0	8.320	8.560	8.780
497	Asociatii si fundatii	59.11	8.000	0	8.000	0	0	0	0			
498	CHELTUIELI DE CAPITAL (cod 71+72)	70	64.000	0	14.000	50.000	0	0	0	0	0	0
499	TITLUL XV ACTIVE NEFINANCIARE (cod 71.01 la 71.03)	71	64.000	0	14.000	50.000	0	0	0	0	0	0
500	Active fixe	71.01	64.000	0	14.000	50.000	0	0	0			
501	Constructii	71.01.01	50.000	0	0	50.000	0	0	0			
502	Masini, echipamente si mijloace de transport	71.01.02	14.000	0	14.000	0	0	0	0			
504	Autoritati executive si legislative (cod 51.02.01.03)	51.02.01	4.666.000	0	1.141.000	1.363.000	1.102.000	1.060.000	4.577.600	4.602.920	4.626.310	
505	Autoritati executive	51.02.01.03	4.666.000	0	1.141.000	1.363.000	1.102.000	1.060.000	4.577.600	4.602.920	4.626.310	
507	Alte servicii publice generale (cod 54.02.05 la 54.02.07+54.02.10+54.02.50)	54.02	397.300	0	96.100	115.400	96.000	89.800	796.880	810.130	822.360	
508	CHELTUIELI CURENTE (cod 10+20+30+40+50+51+55+56+57+59)	01	379.300	0	96.100	97.400	96.000	89.800	796.880	810.130	822.360	
509	TITLUL I CHELTUIELI DE PERSONAL (cod 10.01 la 10.03)	10	339.800	0	83.100	88.900	84.000	83.800	339.800	339.800	339.800	
510	Cheeltueii salariale in bani	10.01	327.500	0	81.200	82.200	82.100	82.000				
511	Salarii de baza	10.01.01	315.000	0	78.000	79.000	79.000	79.000				
512	Indemnizatii de hrană	10.01.17	12.500	0	3.200	3.200	3.100	3.000				
513	Cheeltueii salariale in natura (cod 10.02.01 la 10.02.06+10.02.30)	10.02	4.800	0	0	4.800	0	0				
514	Vouchere de vacanță	10.02.06	4.800	0	0	4.800	0	0				
515	Contributii (cod 10.03.01 la 10.03.06)	10.03	7.500	0	1.900	1.900	1.900	1.800				
516	Contributia asiguratorie pentru munca	10.03.07	7.500	0	1.900	1.900	1.900	1.800				
517	TITLUL II BUNURI SI SERVICII (cod 20.01 la 20.06+20.09 la 20.16+20.18 la 20.27 +20.30)	20	39.500	0	13.000	8.500	12.000	6.000	41.080	42.270	43.370	
518	Bunuri si servicii	20.01	26.500	0	9.000	5.500	9.000	3.000				
519	Furnituri de birou	20.01.01	2.000	0	1.000	0	1.000	0				
520	Materiale pentru curatenie	20.01.02	2.500	0	1.000	500	1.000	0				
521	Posta, telecomunicatii, radio, tv, internet	20.01.08	17.000	0	5.000	5.000	4.000	3.000				
522	Alte bunuri si servicii pentru intretinere si functionare	20.01.30	5.000	0	2.000	0	3.000	0				
523	Bunuri de natura obiectelor de inventar (cod 20.05.01+20.05.03+20.05.30)	20.05	8.000	0	3.000	2.000	2.000	1.000				
524	Alte obiecte de inventar	20.05.30	8.000	0	3.000	2.000	2.000	1.000				

Nr. Crt.	Denumirea indicatorilor	Cod indicator	PREVEDERI ANUALE					PREVEDERI TRIMESTRIALE				Estimari		
			TOTAL	din care cred. bug. destinate stingerii plăților restante	Trim I	Trim II	Trim III	Trim IV	2025	2026	2027			
												Budget 2024		
525	Deplasari, detasari, transferari (cod 20.06.01+20.06.02)	20.06	5.000	0	1.000	1.000	1.000	1.000	2.000	2025	2026	2027		
526	Deplasari interne, detasări, transferari	20.06.01	5.000	0	1.000	1.000	1.000	2.000						
527	TITLUL V FONDURI DE REZERVA (cod 50.04)	50	0	0	0	0	0	0	0	416.000	428.060	439.190		
529	CHELTUIELI DE CAPITAL (cod 71+72)	70	18.000	0	0	18.000	0	0	0	0	0	0		
530	TITLUL XV ACTIVE NEFINANCIARE (cod 71.01 la 71.03)	71	18.000	0	0	18.000	0	0	0	0	0	0		
531	Active fixe	71.01	18.000	0	0	18.000	0	0	0					
532	Masini, echipamente si mijloace de transport	71.01.02	18.000	0	0	18.000	0	0	0					
534	Fond de rezerva bugetara la dispozitia autoritatilor locale	54.02.05	0	0	0	0	0	0	0	416.000	428.060	439.190		
537	Servicii publice comunitare de evidență a persoanelor	54.02.10	397.300	0	96.100	115.400	96.000	89.800		380.880	382.070	383.170		
540	Tranzacții privind datoria publică și împrumuturi (55.02.01)	55.02	157.500	0	81.300	0	76.200	0		163.800	168.550	172.930		
541	CHELTUIELI CURENTE (cod 10+20+30+40+50+51+55+56+57+59)	01	157.500	0	81.300	0	76.200	0		163.800	168.550	172.930		
542	TITLUL III DOBANZI (cod 30.01 la 30.03)	30	157.500	0	81.300	0	76.200	0		163.800	168.550	172.930		
543	Dobanzi aferente datoriei publice externe (cod 30.02.01 la 30.02.03+30.02.05)	30.02	157.500	0	81.300	0	76.200	0						
544	Dobanzi aferente datoriei publice externe locale	30.02.05	157.500	0	81.300	0	76.200	0						
546	Tranzacții privind datoria publică și împrumuturi	55.02.01	157.500	0	81.300	0	76.200	0		163.800	168.550	172.930		
558	Partea a II-a APARARE, ORDINE PUBLICA SI SIGURANTA NATIONALA (cod 60.02+61.02)	59.02	223.100	0	60.900	58.600	52.300	51.300		226.400	228.880	231.190		
563	Ordine publica si siguranta nationala (cod 61.02.03+61.02.05+61.02.50)	61.02	223.100	0	60.900	58.600	52.300	51.300		226.400	228.880	231.190		
564	CHELTUIELI CURENTE (cod 10+20+30+40+50+51+55+56+57+59)	01	223.100	0	60.900	58.600	52.300	51.300		226.400	228.880	231.190		
565	TITLUL I CHELTUIELI DE PERSONAL (cod 10.01 la 10.03)	10	140.600	0	34.400	38.600	34.300	33.300		140.600	140.600	140.600		
566	Cheeltueii salariale in bani	10.01	134.400	0	33.600	34.600	33.600	32.600						
567	Salarii de baza	10.01.01	116.000	0	29.000	30.000	29.000	28.000						
568	Sporuri pentru conditii de munca	10.01.05	10.000	0	2.500	2.500	2.500	2.500						
569	Indemnizații de hrană	10.01.17	8.400	0	2.100	2.100	2.100	2.100						
570	Cheeltueii salariale in natura (cod 10.02.01 la 10.02.06+10.02.30)	10.02	3.200	0	0	3.200	0	0						

Nr. Crt.	Denumirea indicatorilor	Cod indicator	PREVEDERI ANUALE					PREVEDERI TRIMESTRIALE				Estimari			
			TOTAL	din care cred. bug. destinate stingerii plăților restante	Trim I	Trim II	Trim III	Trim IV	2025	2026	2027				
												Buget 2024			
571	Vouchere de vacanță	10.02.06	3.200	0	0	3.200	0	0	0						
572	Contributii (cod 10.03.01 la 10.03.06)	10.03	3.000	0	800	800	800	700	700						
573	Contributia asiguratorie pentru munca	10.03.07	3.000	0	800	800	700	700	700						
574	TITLUL II BUNURI SI SERVICII (cod 20.01 la 20.06+20.09 la 20.16+20.18 la 20.27 +20.30)	20	82.500	0	26.500	20.000	18.000	18.000	18.000	85.800	88.280	90.590			
575	Bunuri si servicii	20.01	60.000	0	18.000	17.000	14.000	11.000							
576	Incalziti, iluminat si forta motrica	20.01.03	5.000	0	2.000	1.000	1.000	1.000							
577	Carburanti si lubrifianti	20.01.05	25.000	0	8.000	8.000	5.000	4.000							
578	Alte bunuri si servicii pentru intretinere si functionare	20.01.30	30.000	0	8.000	8.000	8.000	6.000							
579	Reparatii curente	20.02	10.000	0	5.000	0	0	5.000							
580	Bunuri de natura obiectelor de inventar (cod 20.05.01+20.05.03+20.05.30)	20.05	12.000	0	3.000	3.000	4.000	2.000							
581	Uniforme si echipament	20.05.01	2.000	0	0	0	0	2.000							
582	Alte obiecte de inventar	20.05.30	10.000	0	3.000	3.000	4.000	0							
583	Deplasari, detasari, transferari (cod 20.06.01+20.06.02)	20.06	500	0	500	0	0	0							
584	Deplasari interne, detasari, transferari	20.06.01	500	0	500	0	0	0							
588	Protectie civila si protectia contra incendiilor (protectie civila nonmilitara)	61.02.05	223.100	0	60.900	58.600	52.300	51.300	226.400	228.880	231.190				
591	Partea a II-a CHELTUIELI SOCIAL-CULTURALE (cod 65.02+66.02+67.02+68.02)	64.02	11.989.190	0	5.470.540	2.515.200	2.179.500	1.823.950	8.814.390	8.950.960	9.075.460				
592	Invatamant (cod 65.02.03 la 65.02.05+65.02.07+65.02.11+65.02.50)	65.02	5.737.840	0	3.846.440	776.400	562.000	553.000	2.636.600	2.711.800	2.779.600				
593	CHELTUIELI CURENTE (cod 10+20+30+40+50+51+55+56+57+59)	01	4.906.940	0	3.086.940	705.000	562.000	553.000	2.636.600	2.711.800	2.779.600				
594	TITLUL I CHELTUIELI DE PERSONAL (cod 10.01 la 10.03)	10	96.000	0	29.000	29.000	20.000	18.000	99.800	102.600	105.300				
595	Cheeltuilei salariale in bani	10.01	96.000	0	29.000	29.000	20.000	18.000							
596	Alocatii pentru transportul la si de la locul de munca	10.01.15	96.000	0	29.000	29.000	20.000	18.000							
597	TITLUL II BUNURI SI SERVICII (cod 20.01 la 20.06+20.09 la 20.16+20.18 la 20.27 +20.30)	20	2.290.000	0	618.000	632.000	539.000	501.000	2.379.800	2.448.200	2.510.300				
598	Bunuri si servicii	20.01	2.153.000	0	594.000	554.000	504.000	501.000							
599	Furnituri de birou	20.01.01	44.000	0	13.000	9.000	13.000	9.000							
600	Materiale pentru curatenie	20.01.02	56.000	0	16.000	15.000	16.000	9.000							
601	Incalziti, iluminat si forta motrica	20.01.03	485.000	0	190.000	210.000	55.000	30.000							
602	Apa, canal si salubritate	20.01.04	26.000	0	0	6.000	20.000	0							
603	Carburanti si lubrifianti	20.01.05	97.000	0	30.000	27.000	20.000	20.000							

Nr. Crt.	Denumirea indicatorilor	Cod indicator	Buget 2024					Estimari			
			PREVEDERI ANUALE		PREVEDERI TRIMESTRIALE			2025	2026	2027	
			TOTAL	din care cred. bug. destinate stingerii plăților restante	Trim I	Trim II	Trim III				Trim IV
604	Piese de schimb	20.01.06	20.000	0	0	10.000	10.000	0			
605	Posta, telecomunicatii, radio, tv, internet	20.01.08	60.000	0	17.000	15.000	14.000	14.000			
606	Materiale si prestari de servicii cu caracter functional	20.01.09	50.000	0	15.000	15.000	10.000	10.000			
607	Alte bunuri si servicii pentru intretinere si functionare	20.01.30	1.315.000	0	313.000	247.000	346.000	409.000			
608	Reparatii curente	20.02	40.000	0	20.000	20.000	0	0			
609	Pregatire profesionala	20.13	72.000	0	4.000	33.000	35.000	0			
610	Alte cheltuieli (cod 20.30.01 la 20.30.04+20.30.06+20.30.07+20.30.09+20.30.30)	20.30	25.000	0	0	25.000	0	0			
611	Alte cheltuieli cu bunuri si servicii	20.30.30	25.000	0	0	25.000	0	0			
612	TITLUL IX ASISTENTA SOCIALA (cod 57.01+57.02+57.04)	57	152.000	0	71.000	44.000	3.000	34.000	157.000	161.000	164.000
613	Ajutoare sociale (cod 57.02.01 la 57.02.05)	57.02	152.000	0	71.000	44.000	3.000	34.000			
614	Ajutoare sociale in numerar	57.02.01	138.000	0	68.000	40.000	0	30.000			
615	Tichete de creșă și tichete sociale pentru grădiniță	57.02.03	14.000	0	3.000	4.000	3.000	4.000			
616	Titlul XII Proiecte cu finanțare din sumele reprezentând asistența financiară nerambursabilă aferentă PNRR (cod 60.01 la 60.11)	60	1.678.210	0	1.678.210	0	0	0	0	0	0
617	Fonduri europene nerambursabile	60.01	1.410.250	0	1.410.250	0	0	0			
618	Sume aferente TVA	60.03	267.960	0	267.960	0	0	0			
619	Titlul XIII Proiecte cu finanțare din sumele aferente componentei de împrumuturi a PNRR (cod 61.01 la 61.10)	61	690.730	0	690.730	0	0	0	0	0	0
620	Fonduri din împrumut rambursabili	61.01	580.440	0	580.440	0	0	0			
621	Sume aferente TVA	61.03	110.290	0	110.290	0	0	0			
622	CHELTUIELI DE CAPITAL (cod 71+72)	70	830.900	0	759.500	71.400	0	0	0	0	0
623	TITLUL XV ACTIVE NEFINANCIARE (cod 71.01 la 71.03)	71	830.900	0	759.500	71.400	0	0	0	0	0
624	Active fixe	71.01	830.900	0	759.500	71.400	0	0			
625	Masini, echipamente si mijloace de transport	71.01.02	700.000	0	700.000	0	0	0			
626	Alte active fixe	71.01.30	130.900	0	59.500	71.400	0	0			
628	Invatamant prescolar si primar (cod 65.02.03.01+65.02.03.02)	65.02.03	782.000	0	428.000	149.000	105.000	100.000	520.700	527.800	539.600
629	Invatamant prescolar	65.02.03.01	782.000	0	428.000	149.000	105.000	100.000			
631	Invatamant secundar (cod 65.02.04.01 la 65.02.04.03)	65.02.04	4.918.040	0	3.391.640	623.400	454.000	449.000	2.101.900	2.170.000	2.226.000



Nr. Crt.	Denumirea indicatorilor	Cod indicator	PREVEDERI ANUALE					PREVEDERI TRIMESTRIALE				Estimari		
			TOTAL	din care cred. bug. destinate stingerii plăților restante	Trim I	Trim II	Trim III	Trim IV	2025	2026	2027			
												Budget 2024	PREVEDERI TRIMESTRIALE	Estimari
633	Invatamant secundar superior	65.02.04.02	4.918.040	0	3.391.640	623.400	454.000	449.000	2.101.900	2.170.000	2.226.000			
644	Alte cheltuieli in domeniul invatamantului	65.02.50	37.800	0	26.800	4.000	3.000	4.000	14.000	14.000	14.000			
646	Sanatate (cod 66.02.06+66.02.08+66.02.50)	66.02	294.350	0	193.350	46.450	28.400	26.150	141.830	143.690	145.430			
647	CHELTUIELI CURENTE (cod 10+20+30+40+50+51+55+56+57+59)	01	139.350	0	43.350	41.450	28.400	26.150	141.830	143.690	145.430			
648	TITLUL I CHELTUIELI DE PERSONAL (cod 10.01 la 10.03)	10	77.350	0	18.550	21.150	19.500	18.150	77.350	77.350	77.350			
649	Cheltuieli salariale in bani	10.01	74.100	0	18.100	19.100	19.100	17.800						
650	Salarii de baza	10.01.01	70.000	0	17.000	18.000	18.000	17.000						
651	Indemnizații de hrană	10.01.17	4.100	0	1.100	1.100	1.100	800						
652	Cheltuieli salariale in natura (cod 10.02.01 la 10.02.06+10.02.30)	10.02	1.600	0	0	1.600	0	0						
653	Vouchere de vacanță	10.02.06	1.600	0	0	1.600	0	0						
654	Contribuții (cod 10.03.01 la 10.03.06)	10.03	1.650	0	450	450	400	350						
655	Contribuția asiguratorie pentru munca	10.03.07	1.650	0	450	450	400	350						
656	TITLUL II BUNURI SI SERVICII (cod 20.01 la 20.06+20.09 la 20.16+20.18 la 20.27+20.30)	20	62.000	0	24.800	20.300	8.900	8.000	64.480	66.340	68.080			
657	Bunuri si servicii	20.01	43.000	0	19.300	13.300	5.400	5.000						
658	Materiale pentru curatenie	20.01.02	2.000	0	1.000	0	1.000	0						
659	Incalziri, iluminat si forta motrica	20.01.03	30.000	0	15.000	10.000	2.000	3.000						
660	Posta, telecomunicatii, radio, tv, internet	20.01.08	1.000	0	300	300	400	0						
661	Alte bunuri si servicii pentru intretinere si functionare	20.01.30	10.000	0	3.000	3.000	2.000	2.000						
662	Reparatii curente	20.02	5.000	0	1.000	2.000	1.000	1.000						
663	Medicamente si materiale sanitare (cod 20.04.01 la 20.04.04)	20.04	8.000	0	2.000	2.000	2.000	2.000						
664	Medicamente	20.04.01	4.000	0	1.000	1.000	1.000	1.000						
665	Materiale sanitare	20.04.02	4.000	0	1.000	1.000	1.000	1.000						
666	Bunuri de natura obiectelor de inventar (cod 20.05.01+20.05.03+20.05.30)	20.05	5.000	0	2.000	3.000	0	0						
667	Alte obiecte de inventar	20.05.30	5.000	0	2.000	3.000	0	0						
668	Deplasari, detasari, transferari (cod 20.06.01+20.06.02)	20.06	1.000	0	500	0	500	0						
669	Deplasari interne, detasari, transferari	20.06.01	1.000	0	500	0	500	0						
670	CHELTUIELI DE CAPITAL (cod 71+72)	70	155.000	0	150.000	5.000	0	0	0	0	0			
671	TITLUL XV ACTIVE NEFINANCIARE (cod 71.01 la 71.03)	71	155.000	0	150.000	5.000	0	0	0	0	0			
672	Active fixe	71.01	155.000	0	150.000	5.000	0	0						

Nr. Crt.	Denumirea indicatorilor	Cod indicator	PREVEDERI ANUALE				PREVEDERI TRIMESTRIALE				Estimari			
			TOTAL	din care cred. bug. destinate stingerii plășilor restante	Trim I	Trim II	Trim III	Trim IV	2025	2026	2027			
												Budget 2024	Budget 2024	Budget 2024
673	Masini, echipamente si mijloace de transport	71.01.02	5.000	0	0	5.000	0	0	0	0	0	0	0	0
674	Alte active fixe	71.01.30	150.000	0	150.000	0	0	0	0	0	0	0	0	0
679	Servicii de sanatate publica	66.02.08	144.350	0	43.350	46.450	28.400	26.150	141.830	145.430	145.430	0	0	0
680	Alte cheltuieli in domeniul sanatatii (cod 66.02.50.50)	66.02.50	150.000	0	150.000	0	0	0	0	0	0	0	0	0
681	Alte institutii si actiuni sanitare	66.02.50.50	150.000	0	150.000	0	0	0	0	0	0	0	0	0
683	Cultura, recreere si religie (cod 67.02.03 +67.02.05+67.02.06+67.02.50)	67.02	752.000	0	170.750	340.350	197.100	43.800	777.760	797.160	815.110	0	0	0
684	CHELTUIELI CURENTE (cod 10+20+30+40+50+51+55+56+57+59)	01	752.000	0	170.750	340.350	197.100	43.800	777.760	797.160	815.110	0	0	0
685	TITLUL I CHELTUIELI DE PERSONAL (cod 10.01 la 10.03)	10	108.000	0	27.750	28.350	26.600	25.300	108.000	108.000	108.000	0	0	0
686	Cheltuieli salariale in bani	10.01	104.000	0	27.100	26.100	26.000	24.800	104.000	104.000	104.000	0	0	0
687	Salarii de baza	10.01.01	100.000	0	26.000	25.000	25.000	24.000	100.000	100.000	100.000	0	0	0
688	Indemnizații de hrană	10.01.17	4.000	0	1.100	1.100	1.000	800	4.000	4.000	4.000	0	0	0
689	Cheltuieli salariale in natura (cod 10.02.01 la 10.02.06+10.02.30)	10.02	1.600	0	0	1.600	0	0	1.600	1.600	1.600	0	0	0
690	Vouchere de vacanță	10.02.06	1.600	0	0	1.600	0	0	1.600	1.600	1.600	0	0	0
691	Contributii (cod 10.03.01 la 10.03.06)	10.03	2.400	0	650	650	600	500	2.400	2.400	2.400	0	0	0
692	Contributia asiguratorie pentru munca	10.03.07	2.400	0	650	650	600	500	2.400	2.400	2.400	0	0	0
693	TITLUL II BUNURI SI SERVICII (cod 20.01 la 20.06+20.09 la 20.16+20.18 la 20.27 +20.30)	20	444.000	0	143.000	112.000	170.500	18.500	461.760	475.130	487.510	0	0	0
694	Bunuri si servicii	20.01	80.000	0	27.500	22.000	15.000	15.500	80.000	80.000	80.000	0	0	0
695	Materiale pentru curatenie	20.01.02	8.000	0	2.500	2.000	2.000	1.500	8.000	8.000	8.000	0	0	0
696	Incalziti, iluminat si forta motrica	20.01.03	45.000	0	18.000	11.000	7.000	9.000	45.000	45.000	45.000	0	0	0
697	Alte bunuri si servicii pentru intretinere si functionare	20.01.30	27.000	0	7.000	9.000	6.000	5.000	27.000	27.000	27.000	0	0	0
698	Reparatii curente	20.02	135.000	0	70.000	65.000	0	0	135.000	135.000	135.000	0	0	0
699	Bunuri de natura obiectelor de inventar (cod 20.05.01+20.05.03+20.05.30)	20.05	55.000	0	35.000	15.000	5.000	0	55.000	55.000	55.000	0	0	0
700	Alte obiecte de inventar	20.05.30	55.000	0	35.000	15.000	5.000	0	55.000	55.000	55.000	0	0	0
701	Deplasari, detasari, transferari (cod 20.06.01+20.06.02)	20.06	1.000	0	500	0	500	0	1.000	1.000	1.000	0	0	0
702	Deplasari interne, detașări, transferari	20.06.01	1.000	0	500	0	500	0	1.000	1.000	1.000	0	0	0
703	Carti, publicatii si materiale documentare	20.11	3.000	0	0	0	0	3.000	3.000	3.000	3.000	0	0	0
704	Alte cheltuieli (cod 20.30.01 la 20.30.04+20.30.06+20.30.07+20.30.09+20.30.30)	20.30	170.000	0	10.000	10.000	150.000	0	170.000	170.000	170.000	0	0	0
705	Alte cheltuieli cu bunuri si servicii	20.30.30	170.000	0	10.000	10.000	150.000	0	170.000	170.000	170.000	0	0	0


Nr. Crt.	Denumirea indicatorilor	Cod indicator	PREVEDERI ANUALE				PREVEDERI TRIMESTRIALE				Estimari		
			TOTAL	din care cred. bug. destinate stingerii plăților restante	Trim I	Trim II	Trim III	Trim IV	2025	2026	2027		
												PREVEDERI ANUALE	PREVEDERI TRIMESTRIALE
706	TITLUL XI ALTE CHELTUIELI (cod 59.01 +59.02+59.11+59.12+59.15+59.17+59.22 +59.25+59.30+59.35+59.38+59.40+59.41 +59.42)	59	200.000	0	0	0	0	0	0	0	208.000	214.030	219.600
707	Sustinerrea cultelor	59.12	200.000	0	0	200.000	0	0	0	0	208.000	214.030	219.600
709	Activități culturale (cod 67.02.03.02 la 67.02.03.08+67.02.03.12+67.02.03.30)	67.02.03	263.000	0	114.750	83.350	35.100	29.800	269.200	273.870	278.190	278.190	278.190
710	Biblioteci publice comunale, orasenesi , municipale	67.02.03.02	120.000	0	28.750	29.350	33.100	28.800	120.480	120.840	120.480	120.840	121.180
715	Camine culturale	67.02.03.07	143.000	0	86.000	54.000	2.000	1.000	148.720	153.030	148.720	153.030	157.010
719	Servicii recreative si sportive (cod 67.02.05.01 la 67.02.05.03)	67.02.05	139.000	0	56.000	57.000	12.000	14.000	144.560	148.740	144.560	148.740	152.620
722	Intretinere gradini publice, parcuri, zone verzi, baze sportive si de agrement	67.02.05.03	139.000	0	56.000	57.000	12.000	14.000	144.560	148.740	144.560	148.740	152.620
723	Servicii religioase	67.02.06	200.000	0	0	200.000	0	0	208.000	214.030	208.000	214.030	219.600
724	Alte servicii in domeniile culturii, recreerii si religiei	67.02.50	150.000	0	0	0	150.000	0	156.000	160.520	156.000	160.520	164.700
726	Asigurari si asistenta sociala (cod 68.02.04+68.02.05+68.02.06+68.02.10+68.02.11+68.02.12+68.02.15+68.02.50)	68.02	5.205.000	0	1.260.000	1.352.000	1.392.000	1.201.000	5.258.200	5.298.310	5.258.200	5.298.310	5.335.320
727	CHELTUIELI CURENTE (cod 10+20+30+40+50+51+55+56+57+59)	01	5.205.000	0	1.260.000	1.352.000	1.392.000	1.201.000	5.258.200	5.298.310	5.258.200	5.298.310	5.335.320
728	TITLUL I CHELTUIELI DE PERSONAL (cod 10.01 la 10.03)	10	3.875.000	0	950.000	1.012.000	1.062.000	851.000	3.875.000	3.875.000	3.875.000	3.875.000	3.875.000
729	Cheeltuelle salariale in bani	10.01	3.790.000	0	930.000	990.000	1.040.000	830.000	3.790.000	3.790.000	3.790.000	3.790.000	3.790.000
730	Salarii de baza	10.01.01	3.450.000	0	850.000	900.000	950.000	750.000	3.450.000	3.450.000	3.450.000	3.450.000	3.450.000
731	Indemnizații de hrană	10.01.17	340.000	0	80.000	90.000	90.000	80.000	340.000	340.000	340.000	340.000	340.000
732	Contributii (cod 10.03.01 la 10.03.06)	10.03	85.000	0	20.000	22.000	22.000	21.000	85.000	85.000	85.000	85.000	85.000
733	Contributia asiguratorie pentru munca	10.03.07	85.000	0	20.000	22.000	22.000	21.000	85.000	85.000	85.000	85.000	85.000
734	TITLUL IX ASISTENTA SOCIALA (cod 57.01+57.02+57.04)	57	1.330.000	0	310.000	340.000	330.000	350.000	1.383.200	1.423.310	1.383.200	1.423.310	1.460.320
735	Ajutoare sociale (cod 57.02.01 la 57.02.05)	57.02	1.330.000	0	310.000	340.000	330.000	350.000	1.383.200	1.423.310	1.383.200	1.423.310	1.460.320
736	Ajutoare sociale in numerar	57.02.01	1.330.000	0	310.000	340.000	330.000	350.000	1.383.200	1.423.310	1.383.200	1.423.310	1.460.320
739	Asistenta sociala in caz de boli si invaliditati (cod 68.02.05.02)	68.02.05	5.045.000	0	1.220.000	1.312.000	1.362.000	1.151.000	5.091.800	5.127.090	5.091.800	5.127.090	5.159.640
740	Asistenta sociala in caz de invaliditate	68.02.05.02	5.045.000	0	1.220.000	1.312.000	1.362.000	1.151.000	5.091.800	5.127.090	5.091.800	5.127.090	5.159.640
745	Prevenirea excluderii sociale (cod 68.02.15.01+68.02.15.02)	68.02.15	130.000	0	30.000	30.000	20.000	50.000	135.200	139.120	135.200	139.120	142.740
746	Ajutor social	68.02.15.01	130.000	0	30.000	30.000	20.000	50.000	135.200	139.120	135.200	139.120	142.740

Nr. Crt.	Denumirea indicatorilor	Cod indicator	Buget 2024												Estimari		
			PREVEDERI ANUALE			PREVEDERI TRIMESTRIALE				2025	2026	2027					
			TOTAL	din care cred. bug. destinate stingerii plăților restante	Trim I	Trim II	Trim III	Trim IV									
748	Alte cheltuieli in domeniul asilararilor si asistentei sociale	68.02.50	30.000	0	10.000	10.000	10.000	0	31200	32.100	32.940						
749	Alte cheltuieli in domeniul asistentei sociale	68.02.50.50	30.000	0	10.000	10.000	10.000	0	31200	32.100	32.940						
751	Partea a IV-a SERVICII SI DEZVOLTARE PUBLICA, LOCUINTE, MEDIU SI APE (cod d 70.02+74.02)	69.02	16.509.550	0	5.300.190	6.011.340	2.978.600	2.219.420	2.662.680	2.825.890	2.983.270						
752	Locuințe, servicii si dezvoltare publica (cod 70.02.03+70.02.05 la 70.02.07+70.02.50)	70.02	14.933.550	0	4.857.190	5.344.340	2.616.600	2.115.420	1.283.640	1.406.370	1.527.340						
753	CHELTUIELI CURENTE (cod 10+20+30+40+50+51+55+56+57+59)	01	8.091.300	0	925.880	2.560.000	2.490.000	2.115.420	520.000	535.080	549.000						
754	TITLUL II BUNURI SI SERVICII (cod 20.01 la 20.06+20.09 la 20.16+20.18 la 20.27 +20.30)	20	450.000	0	150.000	130.000	110.000	60.000	468.000	481.570	494.100						
755	Bunuri si servicii	20.01	450.000	0	150.000	130.000	110.000	60.000									
756	Incalzit, Iluminat si forta motrica	20.01.03	300.000	0	100.000	80.000	70.000	50.000									
757	Alte bunuri si servicii pentru intretinere si functionare	20.01.30	150.000	0	50.000	50.000	40.000	10.000									
758	TITLUL VII ALTE TRANSFERURI (cod 55.01+55.02)	55	50.000	0	0	50.000	0	0	52.000	53.510	54.900						
759	A. Transferuri interne (cod 55.01.01 la 55.01.03+55.01.05 la 55.01.10+55.01.12 la 55.01.20+55.01.26+55.01.28+55.01.29+55.01.41+55.01.42+55.01.46+55.01.46 la 55.01.55+55.01.57+55.01.58+55.01.59+55.01.62+55.01.63+55.01.64+55.01.65+55.01.66+55.01.67+55.01.68+55.01.69+55.01.70+55.01.71+55.01.72)	55.01	50.000	0	0	50.000	0	0									
760	Transferuri din bugetul local catre asociatiile de dezvoltare intercomunitara	55.01.42	50.000	0	0	50.000	0	0									
761	Titlul XII Proiecte cu finantare din sumele reprezentand asistenta financiara nerambursabila aferenta PNRR ( cod 60.01 la 60.11)	60	6.999.870	0	184.450	2.380.000	2.380.000	2.055.420	0	0	0						
762	Fonduri europene nerambursabile	60.01	5.882.240	0	155.000	2.000.000	2.000.000	1.727.240									
763	Sume aferente TVA	60.03	1.117.630	0	29.450	380.000	380.000	328.180									
764	Titlul XIII Proiecte cu finantare din sumele aferente componentei de imprumuturi a PNRR (cod 61.01 la 61.10)	61	591.430	0	591.430	0	0	0	0	0	0						
765	Fonduri din imprumut rambursabil	61.01	497.000	0	497.000	0	0	0									
766	Sume aferente TVA	61.03	94.430	0	94.430	0	0	0									



Nr. Ctl.	Denumirea indicatorilor	Cod indicator	Buget 2024					Estimari		
			PREVEDERI ANUALE		PREVEDERI TRIMESTRIALE			2025	2026	2027
			TOTAL	din care cred. bug. destinate stingerii plăților restante	Trim I	Trim II	Trim III			
767	CHELTUIELI DE CAPITAL (cod 71+72)	70	6.588.750	0	3.804.410	2.784.340	0	500.000	600.000	700.000
768	TITLUL XV ACTIVE NEFINANCIARE (cod 71.01 la 71.03)	71	6.588.750	0	3.804.410	2.784.340	0	500.000	600.000	700.000
769	Active fixe	71.01	6.588.750	0	3.804.410	2.784.340	0			
770	Constructii	71.01.01	6.103.040	0	3.336.550	2.766.490	0			
771	Alte active fixe	71.01.30	485.710	0	467.860	17.850	0			
772	OPERATIUNI FINANCIARE (cod 80+81)	79	253.500	0	126.900	0	126.600	0	263.640	278.340
773	TITLUL XIX RAMBURSARI DE CREDITE (cod 81.01+81.02)	81	253.500	0	126.900	0	126.600	0	263.640	278.340
774	Rambursari de credite externe	81.01	253.500	0	126.900	0	126.600	0		
775	Rambursari de credite externe datoriei publice externe locale	81.01.05	253.500	0	126.900	0	126.600	0		
780	Alimentare cu apa si amenajari hidrotehnice (cod 70.02.05.01+70.02.05.02)	70.02.05	149.120	0	0	149.120	0	0	0	0
781	Alimentare cu apa	70.02.05.01	149.120	0	0	149.120	0	0	0	0
783	Iluminat public si electrificari rurale	70.02.06	3.513.920	0	2.036.550	1.307.370	110.000	60.000	468.000	481.570
784	Alimentare cu gaze naturale in localitati	70.02.07	303.500	0	126.900	50.000	126.600	0	315.640	324.800
785	Alte servicii in domeniile locuintelor, serviciilor si dezvoltarii comunale	70.02.50	10.967.010	0	2.693.740	3.837.850	2.380.000	2.055.420	500.000	600.000
787	Protectia mediului (cod 74.02.03+74.02.05+74.02.06+74.02.50)	74.02	1.576.000	0	443.000	667.000	362.000	104.000	1.379.040	1.419.020
788	CHELTUIELI CURENTE (cod 10+20+30+40+50+51+55+56+57+59)	01	1.326.000	0	443.000	417.000	362.000	104.000	1.379.040	1.419.020
789	TITLUL II BUNURI SI SERVICII (cod 20.01 la 20.06+20.09 la 20.16+20.18 la 20.27 +20.30)	20	1.320.000	0	437.000	417.000	362.000	104.000	1.372.800	1.412.600
790	Bunuri si servicii	20.01	1.230.000	0	412.000	357.000	357.000	104.000		
791	Carburanti si lubrifianti	20.01.05	30.000	0	12.000	7.000	7.000	4.000		
792	Alte bunuri si servicii pentru intretinere si functionare	20.01.30	1.200.000	0	400.000	350.000	350.000	100.000		
793	Reparatii curente	20.02	10.000	0	5.000	0	5.000	0		
794	Bunuri de natura obiectelor de inventar (cod 20.05.01+20.05.03+20.05.30)	20.05	80.000	0	20.000	60.000	0	0		
795	Alte obiecte de inventar	20.05.30	80.000	0	20.000	60.000	0	0		
796	TITLUL VII ALTE TRANSFERURI (cod 55.01+55.02)	55	6.000	0	6.000	0	0	0	6.240	6.420


Nr. Crt.	Denumirea indicatorilor	Cod indicator	Buget 2024						Estimari				
			PREVEDERI ANUALE		PREVEDERI TRIMESTRIALE				2025	2026	2027		
			TOTAL	din care cred. bug. destinate stingerii plăților restante	Trim I	Trim II	Trim III	Trim IV					
797	A. Transferuri interne (cod 55.01.01 la 55.01.03+55.01.05 la 55.01.10+55.01.12 la 55.01.20+55.01.26+55.01.28+55.01.29+55.01.41+55.01.42+55.01.46+55.01.46 la 55.01.55+ 55.01.57+55.01.58+55.01.59+55.01.62+55.01.63+55.01.64+55.01.65+55.01.66+55.01.67+55.01.68+55.01.69+55.01.70+55.01.71+55.01.72)	55.01	6.000	0	6.000	0	0	0	0	0	0	0	0
798	Transferuri din bugetul local catre asociatiile de dezvoltare intercomunitara	55.01.42	6.000	0	6.000	0	0	0	0	0	0	0	0
799	CHELTUIELI DE CAPITAL (cod 71+72)	70	250.000	0	0	250.000	0	0	0	0	0	0	0
800	TITLUL XV ACTIVE NEFINANCIARE (cod 71.01 la 71.03)	71	250.000	0	0	250.000	0	0	0	0	0	0	0
801	Active fixe	71.01	250.000	0	0	250.000	0	0	0	0	0	0	0
802	Alte active fixe	71.01.30	250.000	0	0	250.000	0	0	0	0	0	0	0
805	Salubritate si gestiunea deseurilor (cod 74.02.05.01+74.02.05.02)	74.02.05	1.326.000	0	443.000	417.000	362.000	104.000	1.379.040	1.419.020	1.455.930	0	0
806	Salubritate	74.02.05.01	1.326.000	0	443.000	417.000	362.000	104.000	1.379.040	1.419.020	1.455.930	0	0
808	Canalizarea si tratarea apelor reziduale	74.02.06	250.000	0	0	250.000	0	0	0	0	0	0	0
811	Partea a V-a ACTIUNI ECONOMICE (cod 80.02+81.02+83.02+84.02+87.02)	79.02	5.467.220	0	823.440	3.519.780	346.000	778.000	1.879.090	1.895.300	1.946.060	0	0
812	Actiuni generale economice, comerciale si de munca (cod 80.02.01)	80.02	218.000	0	168.000	0	0	50.000	145.600	149.820	153.720	0	0
813	CHELTUIELI CURENTE (cod 10+20+30+40+50+51+55+56+57+59)	01	218.000	0	168.000	0	0	50.000	145.600	149.820	153.720	0	0
814	TITLUL II BUNURI SI SERVICII (cod 20.01 la 20.06+20.09 la 20.16+20.18 la 20.27 +20.30)	20	218.000	0	168.000	0	0	50.000	145.600	149.820	153.720	0	0
815	Bunuri si servicii	20.01	140.000	0	90.000	0	0	50.000	145.600	149.820	153.720	0	0
816	Carburanti si lubrifianti	20.01.05	20.000	0	10.000	0	0	10.000	145.600	149.820	153.720	0	0
817	Alte bunuri si servicii pentru intretinere si functionare	20.01.30	120.000	0	80.000	0	0	40.000	145.600	149.820	153.720	0	0
818	Alte cheltuieli (cod 20.30.01 la 20.30.04+20.30.06+20.30.07+20.30.09+20.30.30)	20.30	78.000	0	78.000	0	0	0	145.600	149.820	153.720	0	0
819	Alte cheltuieli cu bunuri si servicii	20.30.30	78.000	0	78.000	0	0	0	145.600	149.820	153.720	0	0
821	Actiuni generale economice si comerciale (cod 80.02.01.06+80.02.01.09+80.02.01.10+80.02.01.30)	80.02.01	218.000	0	168.000	0	0	50.000	145.600	149.820	153.720	0	0
822	Prevenire si combatere inundațiilor și ghețuri	80.02.01.06	140.000	0	90.000	0	0	50.000	145.600	149.820	153.720	0	0
825	Alte cheltuieli pentru actiuni generale economice si comerciale	80.02.01.30	78.000	0	78.000	0	0	0	145.600	149.820	153.720	0	0



Nr. Crt.	Denumirea indicatorilor	Cod indicator	PREVEDERI ANUALE					PREVEDERI TRIMESTRIALE				Estimari		
			TOTAL	din care cred. bug. destinate stingerii plăților restante	Trim I	Trim II	Trim III	Trim IV	2025	2026	2027			
												Budget 2024	PREVEDERI TRIMESTRIALE	2025
841	Transporturi (cod 84.02.03+84.02.06+84.02.50)	84.02	5.249.220	0	655.440	3.519.780	346.000	728.000	1.733.490	1.745.480	1.792.340			
842	CHELTUIELI CURENTE (cod 10+20+30+40+50+51+55+56+57+59)	01	998.840	0	298.840	326.000	166.000	208.000	1.038.790	1.068.910	1.096.720			
843	TITLUL II BUNURI SI SERVICII (cod 20.01 la 20.06+20.09 la 20.16+20.18 la 20.27 +20.30)	20	998.840	0	298.840	326.000	166.000	208.000	1.038.790	1.068.910	1.096.720			
844	Bunuri si servicii	20.01	455.000	0	125.000	116.000	106.000	108.000						
845	Carburanti si lubrifianti	20.01.05	180.000	0	60.000	50.000	40.000	30.000						
846	Materiale si prestari de servicii cu caracter functional	20.01.09	25.000	0	5.000	6.000	6.000	8.000						
847	Alte bunuri si servicii pentru intretinere si functionare	20.01.30	250.000	0	60.000	60.000	60.000	70.000						
848	Reparatii curente	20.02	513.840	0	163.840	200.000	50.000	100.000						
849	Bunuri de natura obiectelor de inventar (cod 20.05.01+20.05.03+20.05.30)	20.05	30.000	0	10.000	10.000	10.000	0						
850	Alte obiecte de inventar	20.05.30	30.000	0	10.000	10.000	10.000	0						
851	CHELTUIELI DE CAPITAL (cod 71+72)	70	4.250.380	0	356.600	3.193.780	180.000	520.000	694.700	676.570	695.620			
852	TITLUL XV ACTIVE NEFINANCIARE (cod 71.01 la 71.03)	71	4.250.380	0	356.600	3.193.780	180.000	520.000	694.700	676.570	695.620			
853	Active fixe	71.01	4.250.380	0	356.600	3.193.780	180.000	520.000						
854	Construcții	71.01.01	4.250.380	0	356.600	3.193.780	180.000	520.000						
856	Transport rutier (cod 84.02.03.01 la 84.02.03.03)	84.02.03	5.249.220	0	655.440	3.519.780	346.000	728.000	1.733.490	1.745.480	1.792.340			
857	Drumuri si poduri	84.02.03.01	5.249.220	0	655.440	3.519.780	346.000	728.000	1.733.490	1.745.480	1.792.340			
879	DEFICIT	99.02.96 + 99.02.97	99.02	0	-3.440.650	0	0	0	0	0	0			
880	Deficitul secțiunii de funcționare	99.02.96	-10.700	0	-10.700	0	0	0	0	0	0			
881	Deficitul secțiunii de dezvoltare	99.02.97	-3.429.950	0	-3.429.950	0	0	0	0	0	0			


Conducatorul institutiei,

Gheorghe Tomăsescu



Conducatorul compartimentului financiar-contabil,

Moroșan Anuța



Președintele de Ședință:

Comisia de Audit