



BUGETUL LOCAL - INITIAL pe anul 2024 - Sectiunea Functionare

Nr. Crt.	Denumirea indicatorilor	Cod indicator	Budet 2024						Estimari		
			PREVEDERI ANUALE		PREVEDERI TRIMESTRIALE				2025	2026	2027
			TOTAL	din care cred. bug. destinate stingerii plătilor restante	Trim I	Trim II	Trim III	Trim IV			
1	VENITURILE SECTIUNII DE FUNCTIONARE - TOTAL	00.01	17.167.890	0	4.727.440	4.722.800	4.270.600	3.447.050	17.867.900	18.006.500	18.257.730
2	I. VENITURI CURENTE (cod 00.03+00.12)	00.02	16.959.890	0	4.619.440	4.692.800	4.250.600	3.397.050	17.732.700	18.006.500	18.257.730
3	A. VENITURI FISCALE (cod 00.04+00.09+00.10+00.11)	00.03	18.847.100	0	5.769.300	5.154.550	4.208.100	3.715.150	18.060.660	18.391.210	18.738.290
4	A1. IMPOZIT PE VENIT, PROFIT SI CASTIGURI DIN CAPITAL (cod 00.05+00.06+00.07)	00.04	3.784.000	0	1.727.200	1.285.050	563.600	208.150	4.936.080	5.136.890	5.365.650
8	A1.2. IMPOZIT PE VENIT, PROFIT, SI CASTIGURI DIN CAPITAL DE LA PERSOANE FIZICE (cod 03.02+04.02)	00.06	3.784.000	0	1.727.200	1.285.050	563.600	208.150	4.936.080	5.136.890	5.365.650
9	Impozit pe venit (cod 03.02.17+03.02.18)	03.02	27.000	0	5.000	5.000	8.850	8.150	28.080	28.890	29.650
11	Impozitul pe veniturile din transferul proprietatilor imobiliare din patrimoniul personal	03.02.18	27.000	0	5.000	5.000	8.850	8.150	28.080	28.890	29.650
12	Cote si sume defalcate din impozitul pe venit (cod 04.02.01+04.02.04+04.02.05+04.02.06)	04.02	3.757.000	0	1.722.200	1.280.050	554.750	200.000	4.908.000	5.108.000	5.336.000
13	Cote defalcate din impozitul pe venit	04.02.01	1.827.000	0	922.250	700.000	104.750	100.000	2.579.000	2.698.000	2.809.000
14	Sume alocate din cotele defalcate din impozitul pe venit pentru echilibrarea bugetelor locale	04.02.04	1.352.000	0	552.000	450.000	300.000	50.000	1.456.000	1.521.000	1.581.000
15	Sume repartizate din Fondul la dispozitia Consiliului Județean	04.02.05	578.000	0	247.950	130.050	150.000	50.000	873.000	889.000	946.000
20	A3. IMPOZITE SI TAXE PE PROPRIETATE (cod 07.02)	00.09	1.042.300	0	371.600	273.000	230.000	167.700	1.083.990	1.115.430	1.144.410
21	Impozite si taxe pe proprietate (cod 07.02.01+07.02.02+07.02.03+07.02.50)	07.02	1.042.300	0	371.600	273.000	230.000	167.700	1.083.990	1.115.430	1.144.410
22	Impozit si taxa pe cladiri (cod 07.02.01.01+07.02.01.02)	07.02.01	489.300	0	184.000	132.000	102.000	71.300	508.870	523.630	537.240
23	Impozit si taxa pe cladiri de la persoane fizice *)	07.02.01.01	478.500	0	180.000	130.000	100.000	68.500			
24	Impozit si taxa pe cladiri de la persoane juridice	07.02.01.02	10.800	0	4.000	2.000	2.000	2.800			
25	Impozit si taxa pe teren (cod 07.02.02.01+07.02.02.02+07.02.02.03)	07.02.02	450.600	0	167.600	111.000	98.000	74.000	468.620	482.220	494.740



Nr. Crt.	Denumirea indicatorilor	Cod indicator	PREVEDERI ANUALE					PREVEDERI TRIMESTRIALE				Estimari				
			TOTAL	din care cred. bug. destinate stingerii plăților restante	Trim I	Trim II	Trim III	Trim IV	2025	2026	2027					
												Budget 2024				
26	Impozitul si taxa pe teren de la persoane fizice *)	07.02.02.01	281.000	0	100.000	70.000	67.000	44.000	0							
27	Impozitul si taxa pe teren de la persoane juridice *)	07.02.02.03	3.000	0	1.000	1.000	1.000	0	0							
28	Impozitul pe terenul din extravilan *)	07.02.02.03	166.600	0	66.600	40.000	30.000	30.000	30.000	30.000	30.000	22.400	30.000	106.500	106.500	112.430
29	Taxe judiciare de timbru si alte taxe de timbru	07.02.03	102.400	0	20.000	30.000	30.000	30.000	22.400							
31	A4. IMPOZITE SI TAXE PE BUNURI SI SERVICII (cod 11.02+12.02+15.02+16.02)	00.10	14.020.800	0	3.670.500	3.596.500	3.414.500	3.339.300	3.339.300	12.040.590	12.138.890	12.228.230				
32	Sume defalcate din TVA (cod 11.02.01+11.02.02+11.02.05+11.02.06)	11.02	12.751.000	0	3.187.000	3.266.000	3.154.000	3.144.000	3.144.000	10.720.000	10.780.000	10.834.000				
34	Sume defalcate din taxa pe valoarea adaugata pentru finantarea cheltuielilor descentralizate la nivelul comunelor, oraselor, municipiilor, sectoarelor si Municipiului Bucuresti	11.02.02	6.320.000	0	1.674.000	1.656.000	1.544.000	1.446.000	1.446.000	6.409.000	6.477.000	6.538.000				
37	Sume defalcate din taxa pe valoarea adaugata pentru echilibrarea bugetelor locale	11.02.06	6.431.000	0	1.513.000	1.610.000	1.610.000	1.698.000	1.698.000	4.311.000	4.303.000	4.296.000				
45	Taxe pe utilizarea bunurilor, autorizarea utilizarii bunurilor sau pe desfasurarea de activitati (cod 16.02.02+16.02.03+16.02.50)	16.02	1.269.800	0	483.500	330.500	260.500	195.300	195.300	1.320.590	1.358.890	1.394.230				
46	Impozit pe mijloacele de transport (cod 16.02.02)	16.02.02	1.163.300	0	451.000	300.000	230.000	182.300	182.300	1.209.830	1.244.920	1.277.290				
47	Taxa asupra mijloacelor de transport	16.02.02.01	1.032.300	0	400.000	260.000	200.000	172.300	172.300							
48	Taxa asupra mijloacelor de transport detinute de persoane fizice *)	16.02.02.02	131.000	0	51.000	40.000	30.000	10.000	10.000							
49	Taxe si tarife pentru eliberarea de licente si autorizatii de functionare	16.02.03	105.000	0	32.000	30.000	30.000	13.000	13.000	109.200	112.370	115.290				
50	Alte taxe pe utilizarea bunurilor, autorizarea utilizarii bunurilor sau pe desfasurare de activitati	16.02.50	1.500	0	500	500	500	0	0	1.560	1.600	1.650				
54	C. VENITURI NEFISCALE (cod 00.13+00.14)	00.12	-1.887.210	0	-1.149.860	-461.750	42.500	-318.100	-318.100	-327.960	-384.700	-480.560				
55	C1. VENITURI DIN PROPRIETATE (cod 30.02+31.02)	00.13	171.400	0	55.000	40.000	40.000	36.400	36.400	178.260	183.420	188.190				
56	Venturi din proprietate (cod 30.02.01+30.02.05+30.02.08+30.02.50)	30.02	171.400	0	55.000	40.000	40.000	36.400	36.400	178.260	183.420	188.190				
59	Venturi din concesiuni si inchirieri	30.02.05	171.400	0	55.000	40.000	40.000	36.400	36.400	178.260	183.420	188.190				




Nr. Crt.	Denumirea indicatorilor	Cod indicator	PREVEDERI ANUALE				PREVEDERI TRIMESTRIALE				Estimari		
			TOTAL	din care cred. bug. destinate stingerii plăților restante	Trim I	Trim II	Trim III	Trim IV	2025	2026	2027		
												Buget 2024	PREVEDERI TRIMESTRIALE
62	Alte venituri din concesiuni si inchirieri de către institutiile publice	30.02.05.30	171.400	0	55.000	40.000	40.000	36.400	178.260	183.420	188.190		
69	C2. VANZARI DE BUNURI SI SERVICII (cod 33.02+34.02+35.02+36.02+37.02)	00.14	-2.058.610	0	-1.204.860	-501.750	2.500	-354.500	-506.220	-568.120	-668.750		
70	Venituri din prestari de servicii si alte activitati (cod 33.02.08+33.02.10+33.02.12+33.02.24+33.02.27+33.02.28+33.02.50)	33.02	9.500	0	2.500	2.500	2.500	2.000	9.880	10.100	10.440		
71	Venituri din prestari de servicii	33.02.08	7.500	0	2.000	2.000	2.000	1.500	7.800	8.030	8.240		
80	Alte venituri din prestari de servicii si alte activitati	33.02.50	2.000	0	500	500	500	500	2.080	2.140	2.200		
84	Amenzi, penalitati si confiscari (cod 35.02.01 la 35.02.03+35.02.50)	35.02	385.000	0	95.000	100.000	100.000	90.000	400.400	412.010	422.720		
85	Venituri din amenzi si alte sanctiuni aplicate potrivit dispozitiilor legale	35.02.01	385.000	0	95.000	100.000	100.000	90.000	400.400	412.010	422.720		
86	Venituri din amenzi si alte sanctiuni aplicate de către alte instituii de specialitate	35.02.0102	385.000	0	95.000	100.000	100.000	90.000	400.400	412.010	422.720		
91	Diverse venituri (cod 36.02.01+36.02.05+36.02.06+36.02.07+36.02.11+36.02.50)	36.02	323.500	0	90.000	80.000	80.000	73.500	336.440	346.200	355.200		
100	Alte venituri	36.02.50	323.500	0	90.000	80.000	80.000	73.500	336.440	346.200	355.200		
101	Transferuri voluntare, altele decat subventiile (cod 37.02.01+37.02.50)	37.02	-2.776.610	0	-1.392.360	-684.250	-180.000	-520.000	-1.252.940	-1.336.500	-1.457.110		
103	Vărsăminte din secțiunea de funcționare pentru finanțarea secțiunii de dezvoltare a bugetului local (cu semnul minus)	37.02.03	-2.776.610	0	-1.392.360	-684.250	-180.000	-520.000	-1.252.940	-1.336.500	-1.457.110		
116	IV. SUBVENTII (cod 00.18)	00.17	208.000	0	108.000	30.000	20.000	50.000	135.200	139.120	142.740		
117	SUBVENTII DE LA ALTE NIVELE ALE ADMINISTRATIEI PUBLICE (cod 42.02+43.02)	00.18	208.000	0	108.000	30.000	20.000	50.000	135.200	139.120	142.740		
118	Subvenții de la bugetul de stat (cod 42.02.01+42.02.05+42.02.10+42.02.12 la 42.02.21+42.02.28+42.02.29+42.02.32 la 42.02.36+42.02.40 la 42.02.42+42.02.44 la 42.02.46+42.02.51+42.02.52+42.02.54+42.02.55+42.02.62+42.02.63+42.02.64+42.02.65+42.02.66+42.02.67+42.02.69+42.02.73+42.02.79+42.02.80+42.02.81+42.02.82+42.02.84)	42.02	130.000	0	30.000	30.000	20.000	50.000	135.200	139.120	142.740		

Nr. Crt.	Denumirea indicatorilor	Cod indicator	PREVEDERI ANUALE		PREVEDERI TRIMESTRIALE				Estimari		
			TOTAL	din care cred. bug. destinate stingerii plăților restante	Trim I	Trim II	Trim III	Trim IV	2025	2026	2027
126	Subvenții pentru acordarea ajutorului pentru încălzirea locuinței și a suplimentului de energie alocate pentru consumul de combustibilii solizi și/sau petrolieri	42.02.34	130.000	0	30.000	30.000	20.000	50.000	135.200	139.120	142.740
149	Subvenții de la alte administrații (cod. 43.02.01+43.02.04+43.02.07+43.02.08+43.02.20+43.02.21)	43.02	78.000	0	78.000	0	0	0	0	0	0
157	Sume alocate din bugetul ANCPJ pentru finanțarea lucrărilor de înregistrare sistematică din cadrul Programului național de cadastru și carte funciară	43.02.34	78.000	0	78.000	0	0	0	0	0	0
164	CHELTUIELILE SECȚIUNII DE FUNCȚIONARE	49.02	17.178.590	0	4.738.140	4.722.800	4.270.500	3.447.050	17.867.900	18.145.630	18.400.470
165	CHELTUIELI CURENTE (cod 10+20+30+40+50+51+55+56+57+59)	01	16.925.090	0	4.611.240	4.722.800	4.144.000	3.447.050	17.604.260	17.874.340	18.122.130
166	TITLUL I CHELTUIELI DE PERSONAL (cod 10.01 la 10.03)	10	8.340.750	0	2.062.800	2.244.000	2.159.400	1.874.550	8.344.550	8.347.350	8.350.050
167	Cheeltuieli salariale in bani	10.01	8.097.000	0	2.019.000	2.134.000	2.113.800	1.830.200			
168	Salarii de baza	10.01.01	7.251.000	0	1.800.000	1.902.000	1.901.000	1.648.000			
172	Sporuri pentru conditii de munca	10.01.05	21.000	0	5.500	5.500	5.500	4.500			
179	Indemnizatii platite unor persoane din afara unitatii	10.01.12	240.000	0	62.000	65.000	65.000	48.000			
182	Alocatii pentru transportul la si de la locul de munca	10.01.15	96.000	0	29.000	29.000	20.000	18.000			
184	Indemnizatii de hrană	10.01.17	489.000	0	122.500	132.500	122.300	111.700			
187	Cheeltuieli salariale in natura (cod 10.02.01 la 10.02.06+10.02.30)	10.02	64.200	0	0	64.200	0	0			
193	Vouchere de vacanță	10.02.06	64.200	0	0	64.200	0	0			
195	Contributii (cod 10.03.01 la 10.03.06)	10.03	179.550	0	43.800	45.800	45.600	44.350			
202	Contributia asiguratorie pentru munca	10.03.07	179.550	0	43.800	45.800	45.600	44.350			
204	TITLUL II BUNURI SI SERVICII (cod 20.01 la 20.06+20.09 la 20.16+20.18 la 20.27+20.30)	20	6.736.840	0	2.078.140	1.894.800	1.575.400	1.188.500	6.923.390	7.123.480	7.307.260
205	Bunuri si servicii	20.01	5.237.500	0	1.581.800	1.379.800	1.270.400	1.005.500			
206	Furnituri de birou	20.01.01	66.000	0	19.000	14.000	19.000	14.000			
207	Materiale pentru curatenie	20.01.02	78.500	0	23.500	19.500	23.000	12.500			
208	Încalzit, iluminat și forța motrică	20.01.03	995.000	0	355.000	352.000	185.000	103.000			
209	Apa, canal și salubritate	20.01.04	26.000	0	0	6.000	20.000	0			
210	Carburanți și lubrifianti	20.01.05	362.000	0	124.000	95.000	74.000	69.000			
211	Prese de schimb	20.01.06	20.000	0	0	10.000	10.000	0			

Buget 2024

Estimari

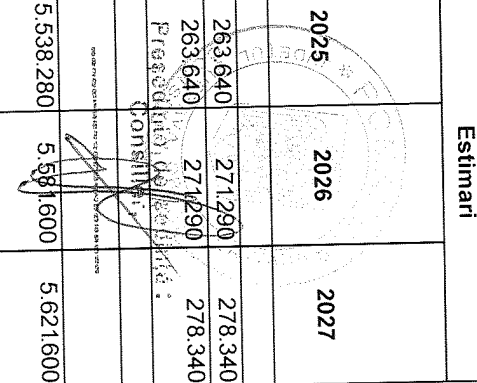
Președintele de Consiliu Local



Nr. Crt.	Denumirea indicatorilor	Cod indicator	PREVEDERI ANUALE					PREVEDERI TRIMESTRIALE				Estimari		
			TOTAL	din care cred. bug. destinate stingerii plăților restante	Trim I	Trim II	Trim III	Trim IV	2025	2026	2027			
												Budet 2024		
213	Posta, telecomunicatii, radio, tv, internet	20.01.08	128.000	0	37.300	35.300	28.400	27.000						
214	Materiale si prestari de servicii cu caracter functional	20.01.09	105.000	0	20.000	31.000	26.000	28.000						
215	Alte bunuri si servicii pentru intretinere si functionare	20.01.30	3.457.000	0	1.003.000	817.000	885.000	752.000						
216	Reparatii curente	20.02	793.840	0	284.840	317.000	76.000	116.000						
220	Medicamente si materiale sanitare (cod 20.04.01 la 20.04.04)	20.04	8.000	0	2.000	2.000	2.000	2.000						
221	Medicamente	20.04.01	4.000	0	1.000	1.000	1.000	1.000						
222	Materiale sanitare	20.04.02	4.000	0	1.000	1.000	1.000	1.000						
225	Bunuri de natura obiectelor de inventar (cod 20.05.01+20.05.03+20.05.30)	20.05	225.000	0	79.000	103.000	26.000	17.000						
226	Uniforme si echipament	20.05.01	12.000	0	0	0	0	12.000						
228	Alte obiecte de inventar	20.05.30	213.000	0	79.000	103.000	26.000	5.000						
229	Deplasari, detasari, transferari (cod 20.06.01+20.06.02)	20.06	19.500	0	5.500	4.000	5.000	5.000						
230	Deplasari interne, detașări, transferari	20.06.01	19.500	0	5.500	4.000	5.000	5.000						
234	Carti, publicatii si materiale documentare	20.11	5.000	0	2.000	0	0	3.000						
236	Pregatire profesionala	20.13	75.000	0	5.000	34.000	36.000	0						
254	Alte cheltuieli (cod 20.30.01 la 20.30.04+20.30.06+20.30.07+20.30.09+20.30.30)	20.30	373.000	0	118.000	55.000	160.000	40.000						
262	Alte cheltuieli cu bunuri si servicii	20.30.30	373.000	0	118.000	55.000	160.000	40.000						
264	TITLUL III DOBANZI (cod 30.01 la 30.03)	30	157.500	0	81.300	0	76.200	0						
268	Dobanzi aferente datoriei publice externe (cod 30.02.01 la 30.02.03+30.02.05)	30.02	157.500	0	81.300	0	76.200	0						
273	Dobanzi aferente datoriei publice externe locale	30.02.05	157.500	0	81.300	0	76.200	0						
287	TITLUL V FONDURI DE REZERVA (cod 50.04)	50	0	0	0	0	0	0						
340	TITLUL IX ASISTENTA SOCIALA (cod 57.01+57.02+57.04)	57	1.482.000	0	381.000	384.000	333.000	384.000						
342	Ajutoare sociale (cod 57.02.01 la 57.02.05)	57.02	1.482.000	0	381.000	384.000	333.000	384.000						
343	Ajutoare sociale in numerar	57.02.01	1.468.000	0	378.000	380.000	330.000	380.000						
345	Tichete de creșă și tichete sociale pentru grădiniță	57.02.03	14.000	0	3.000	4.000	3.000	4.000						
350	TITLUL XI ALTE CHELTUIELI (cod 59.01 +59.02+59.11+59.12+59.15+59.17+59.22+59.25+59.30+59.35+59.38+59.40+59.41+59.42)	59	208.000	0	8.000	200.000	0	0						
354	Asociatii si fundatii	59.11	8.000	0	8.000	0	0	0						

Președintele de Sedință:
   
 Consilier


Nr. Crt.	Denumirea indicatorilor	Cod indicator	BUGET 2024										Estimari				
			PREVEDERI ANUALE		PREVEDERI TRIMESTRIALE				TOTAL	din care cred. bug. destinate stingerii plăților restante	Trim I	Trim II	Trim III	Trim IV	2025	2026	2027
			TOTAL	din care cred. bug. destinate stingerii plăților restante	Trim I	Trim II	Trim III	Trim IV									
355	Sustinerrea culetelor	59.12	200.000	0	0	200.000	0	0	0	0	0	0	0	263.640	271.290	278.340	
369	OPERATIUNI FINANCIARE (cod 80+81)	79	253.500	0	126.900	0	0	126.600	0	0	0	0	0	263.640	271.290	278.340	
374	TITLUL XIX RAMBURSARI DE CREDITE (cod 81.01+81.02)	81	253.500	0	126.900	0	0	126.600	0	0	0	0	0	263.640	271.290	278.340	
375	Rambursari de credite externe	81.01	253.500	0	126.900	0	0	126.600	0	0	0	0	0	263.640	271.290	278.340	
378	Rambursari de credite externe datoriei publice externe locale	81.01.05	253.500	0	126.900	0	0	126.600	0	0	0	0	0	263.640	271.290	278.340	
394	Partea la SERVICII PUBLICE GENERALE (cod 51.02+54.02+55.02+56.02)	50.02	5.080.800	0	1.304.400	1.352.400	1.274.200	1.149.800	5.538.280	5.581.600	5.621.600						
395	Autoritati publice si actiuni externe (cod 51.02.01)	51.02	4.544.000	0	1.127.000	1.255.000	1.102.000	1.060.000	4.577.600	4.602.920	4.626.310						
396	CHELTUIELI CURENTE (cod 10+20+30+40+50+51+55+56+57+59)	01	4.544.000	0	1.127.000	1.255.000	1.102.000	1.060.000	4.577.600	4.602.920	4.626.310						
397	TITLUL I CHELTUIELI DE PERSONAL (cod 10.01 la 10.03)	10	3.704.000	0	920.000	1.026.000	913.000	845.000	3.704.000	3.704.000	3.704.000						
398	Cheltuieli salariale in bani	10.01	3.571.000	0	900.000	953.000	893.000	825.000	3.571.000	3.571.000	3.571.000						
399	Salarii de baza	10.01.01	3.200.000	0	800.000	850.000	800.000	750.000	3.200.000	3.200.000	3.200.000						
403	Sporuri pentru conditii de munca	10.01.05	11.000	0	3.000	3.000	3.000	2.000	11.000	11.000	11.000						
410	Indemnizatii platite unor persoane din afara unitatii	10.01.12	240.000	0	62.000	65.000	65.000	48.000	240.000	240.000	240.000						
415	Indemnizatii de hrană	10.01.17	120.000	0	35.000	35.000	25.000	25.000	120.000	120.000	120.000						
418	Cheltuieli salariale in natura (cod 10.02.01 la 10.02.06+10.02.30)	10.02	53.000	0	0	53.000	0	0	53.000	53.000	53.000						
424	Vouchere de vacanță	10.02.06	53.000	0	0	53.000	0	0	53.000	53.000	53.000						
426	Contributii (cod 10.03.01 la 10.03.06)	10.03	80.000	0	20.000	20.000	20.000	20.000	80.000	80.000	80.000						
433	Contributia asiguratorie pentru munca	10.03.07	80.000	0	20.000	20.000	20.000	20.000	80.000	80.000	80.000						
435	TITLUL II BUNURI SI SERVICII (cod 20.01 la 20.06+20.09 la 20.16+20.18 la 20.27+20.30)	20	832.000	0	199.000	229.000	189.000	215.000	865.280	890.360	913.530						
436	Bunuri si servicii	20.01	600.000	0	137.000	165.000	150.000	148.000	600.000	600.000	600.000						
437	Furnituri de birou	20.01.01	20.000	0	5.000	5.000	5.000	5.000	20.000	20.000	20.000						
438	Materiale pentru curatenie	20.01.02	10.000	0	3.000	2.000	3.000	2.000	10.000	10.000	10.000						
439	Incalziri, iluminat si forta motrica	20.01.03	130.000	0	30.000	40.000	50.000	10.000	130.000	130.000	130.000						
441	Carburanti si lubrifianti	20.01.05	10.000	0	4.000	3.000	2.000	1.000	10.000	10.000	10.000						
444	Posta, telecomunicatii, radio, tv, internet	20.01.08	50.000	0	15.000	15.000	10.000	10.000	50.000	50.000	50.000						
445	Materiale si prestari de servicii cu caracter functional	20.01.09	30.000	0	0	10.000	10.000	10.000	30.000	30.000	30.000						
446	Alte bunuri si servicii pentru intretinere si functionare	20.01.30	350.000	0	80.000	90.000	70.000	110.000	350.000	350.000	350.000						
447	Reparatii curente	20.02	80.000	0	20.000	30.000	20.000	10.000	80.000	80.000	80.000						




Buget 2024

Estimari

Nr. Crt.	Denumirea indicatorilor	Cod indicator	PREVEDERI ANUALE		PREVEDERI TRIMESTRIALE					2025	2026	2027
			TOTAL	din care cred. bug. destinate stingerii plăților restante	Trim I	Trim II	Trim III	Trim IV				
456	Bunuri de natura obiectelor de inventar (c od 20.05.01+20.05.03+20.05.30)	20.05	35.000	0	6.000	10.000	5.000	14.000				
457	Uniforme și echipament	20.05.01	10.000	0	0	0	0	10.000				
459	Alte obiecte de inventar	20.05.30	25.000	0	6.000	10.000	5.000	4.000				
460	Deplasari, deplasari, transferari (cod 20.06.01+20.06.02)	20.06	12.000	0	3.000	3.000	3.000	3.000				
461	Deplasari interne, deplasari, transferari	20.06.01	12.000	0	3.000	3.000	3.000	3.000				
465	Carti, publicatii si materiale documentare	20.11	2.000	0	2.000	0	0	0				
467	Pregatire profesionala	20.13	3.000	0	1.000	1.000	1.000	0				
485	Alte cheltuieli (cod 20.30.01 la 20.30.04+20.30.06+20.30.07+20.30.09+20.30.30)	20.30	100.000	0	30.000	20.000	10.000	40.000				
493	Alte cheltuieli cu bunuri si servicii	20.30.30	100.000	0	30.000	20.000	10.000	40.000				
581	TITLUL XI ALTE CHELTUIELI (cod 59.01+59.02+59.11+59.12+59.15+59.17+59.22+59.25+59.30+59.35+59.38+59.40+59.41+59.42)	59	8.000	0	8.000	0	0	0				
585	Asociatii si fundatii	59.11	8.000	0	8.000	0	0	0				
625	Autoritati executive si legislative (cod 51.02.01.03)	51.02.01	4.544.000	0	1.127.000	1.255.000	1.102.000	1.060.000	4.577.600	4.602.920	4.626.310	
626	Autoritati executive	51.02.01.03	4.544.000	0	1.127.000	1.255.000	1.102.000	1.060.000	4.577.600	4.602.920	4.626.310	
628	Alte servicii publice generale (cod 54.02.05 la 54.02.07+54.02.10+54.02.50)	54.02	379.300	0	96.100	97.400	96.000	89.800	796.880	810.130	822.360	
629	CHELTUIELI CURENTE (cod 10+20+30+40+50+51+55+56+57+59)	01	379.300	0	96.100	97.400	96.000	89.800	796.880	810.130	822.360	
630	TITLUL I CHELTUIELI DE PERSONAL (cod 10.01 la 10.03)	10	339.800	0	83.100	88.900	84.000	83.800	339.800	339.800	339.800	
631	Cheltuieli salariale in bani	10.01	327.500	0	81.200	82.200	82.100	82.000				
632	Salarii de baza	10.01.01	315.000	0	78.000	79.000	79.000	79.000				
648	Indemnizatii de hrana	10.01.17	12.500	0	3.200	3.200	3.100	3.000				
651	Cheltuieli salariale in natura (cod 10.02.01 la 10.02.06+10.02.30)	10.02	4.800	0	0	4.800	0	0				
657	Vouchere de vacanta	10.02.06	4.800	0	0	4.800	0	0				
659	Contributii (cod 10.03.01 la 10.03.06)	10.03	7.500	0	1.900	1.900	1.900	1.800				
666	Contributia asiguratorie pentru munca	10.03.07	7.500	0	1.900	1.900	1.900	1.800				
668	TITLUL II BUNURI SI SERVICII (cod 20.01 la 20.06+20.09 la 20.16+20.18 la 20.27+20.30)	20	39.500	0	13.000	8.500	12.000	6.000	41.080	42.270	43.370	
669	Bunuri si servicii	20.01	26.500	0	9.000	5.500	9.000	3.000				
670	Furnituri de birou	20.01.01	2.000	0	1.000	0	1.000	0				
671	Materiale pentru curatenie	20.01.02	2.500	0	1.000	500	1.000	0				
677	Posta, telecomunicatii, radio, tv, internet	20.01.08	17.000	0	5.000	5.000	4.000	3.000				




Nr. Crt.	Denumirea indicatorilor	Cod indicator	PREVEDERI ANUALE		PREVEDERI TRIMESTRIALE				Estimari				
			TOTAL	din care cred. bug. destinate stingerii plăților restante	Trim I	Trim II	Trim III	Trim IV	2025	2026	2027		
												Budet 2024	
679	Alte bunuri și servicii pentru întreținere și funcționare	20.01.30	5.000	0	2.000	0	3.000	0	1.000	0			
689	Bunuri de natura obiectelor de inventar (c od 20.05.01+20.05.03+20.05.30)	20.05	8.000	0	3.000	2.000	2.000	1.000	2.000	1.000			
692	Alte obiecte de inventar	20.05.30	8.000	0	3.000	2.000	2.000	1.000	2.000	1.000			
693	Deplasari, deplasari, transferari (cod 20.06.01+20.06.02)	20.06	5.000	0	1.000	1.000	1.000	1.000	2.000	2.000			
694	Deplasari interne, detașări, transferari	20.06.01	5.000	0	1.000	1.000	1.000	1.000	2.000	2.000			
751	TITLUL V FONDURI DE REZERVA (cod 50.04)	50	0	0	0	0	0	0	0	0			
858	Fond de rezerva bugetara la dispozitia autoritatilor locale	54.02.05	0	0	0	0	0	0	0	0	416.000	428.060	439.190
861	Servicii publice comunitare de evidență a persoanelor	54.02.10	379.300	0	96.100	97.400	96.000	89.800	0	0	380.880	382.070	383.170
864	Tranzacții privind datoria publică și împrumuturi (55.02.01)	55.02	157.500	0	81.300	0	76.200	0	0	0	163.800	168.550	172.930
865	CHELTUIELI CURENTE (cod 10+20+30+40+50+51+55+56+57+59)	01	157.500	0	81.300	0	76.200	0	0	0	163.800	168.550	172.930
964	TITLUL III DOBANZI (cod 30.01 la 30.03)	30	157.500	0	81.300	0	76.200	0	0	0			
968	Dobanzi aferente datoriei publice externe (cod 30.02.01 la 30.02.03+30.02.05)	30.02	157.500	0	81.300	0	76.200	0	0	0			
973	Dobanzi aferente datoriei publice externe locale	30.02.05	157.500	0	81.300	0	76.200	0	0	0			
1094	Tranzacții privind datoria publică și împrumuturi	55.02.01	157.500	0	81.300	0	76.200	0	0	0	163.800	168.550	172.930
1562	Partea a I-a APARARE, ORDINE PUBLICA SI SIGURANTA NATIONALA (cod 60.02+61.02)	59.02	223.100	0	60.900	58.600	52.300	51.300	0	0	226.400	228.880	231.190
1795	Ordine publica si siguranta nationala (c od 61.02.03+61.02.05+61.02.50)	61.02	223.100	0	60.900	58.600	52.300	51.300	0	0	226.400	228.880	231.190
1796	CHELTUIELI CURENTE (cod 10+20+30+40+50+51+55+56+57+59)	01	223.100	0	60.900	58.600	52.300	51.300	0	0	226.400	228.880	231.190
1797	TITLUL I CHELTUIELI DE PERSONAL (cod 10.01 la 10.03)	10	140.600	0	34.400	38.600	34.300	33.300	0	0	140.600	140.600	140.600
1798	Cheltuieli salariale in bani	10.01	134.400	0	33.600	34.600	33.600	32.600	0	0			
1799	Salarii de baza	10.01.01	116.000	0	29.000	30.000	29.000	28.000	0	0			
1803	Sporuri pentru conditii de munca	10.01.05	10.000	0	2.500	2.500	2.500	2.500	0	0			
1815	Indemnizații de hrană	10.01.17	8.400	0	2.100	2.100	2.100	2.100	0	0			
1818	Cheltuieli salariale in natura (cod 10.02.01 la 10.02.06+10.02.30)	10.02	3.200	0	0	3.200	0	0	0	0			
1824	Vouchere de vacanță	10.02.06	3.200	0	0	3.200	0	0	0	0			






Nr. Crt.	Denumirea indicatorilor	Cod indicator	PREVEDERI ANUALE		PREVEDERI TRIMESTRIALE					Estimari				
			TOTAL	din care cred. bug. destinate stingerii plăților restante	Trim I	Trim II	Trim III	Trim IV	2025	2026	2027			
												Buget 2024		
1826	Contribuții (cod 10.03.01 la 10.03.06)	10.03	3.000	0	800	800	700	700						
1833	Contribuția asigurătoare pentru munca	10.03.07	3.000	0	800	800	700	700						
1835	TITLUL II BUNURI SI SERVICII (cod 20.01 la 20.06+20.09 la 20.16+20.18 la 20.27 +20.30)	20	82.500	0	26.500	20.000	18.000	18.000	18.000					
1836	Burnuri si servicii	20.01	60.000	0	18.000	17.000	14.000	11.000						
1839	Incalzit, iluminat si forta motrica	20.01.03	5.000	0	2.000	1.000	1.000	1.000						
1841	Carburanti si lubrifianti	20.01.05	25.000	0	8.000	8.000	5.000	4.000						
1846	Alte bunuri si servicii pentru intretinere si functionare	20.01.30	30.000	0	8.000	8.000	8.000	6.000						
1847	Reparatii curente	20.02	10.000	0	5.000	0	0	5.000						
1856	Burnuri de natura obiectelor de inventar (cod 20.05.01+20.05.03+20.05.30)	20.05	12.000	0	3.000	3.000	4.000	2.000						
1857	Uniforme si echipament	20.05.01	2.000	0	0	0	0	2.000						
1859	Alte obiecte de inventar	20.05.30	10.000	0	3.000	3.000	4.000	0						
1860	Deplasari, detasari, transferari (cod 20.06.01+20.06.02)	20.06	500	0	500	0	0	0						
1861	Deplasari interne, detașări, transferari	20.06.01	500	0	500	0	0	0						
2027	Protecie civila si protectia contra incendiilor (protectie civila nonmilitara)	61.02.05	223.100	0	60.900	58.600	52.300	51.300	226.400	228.880	231.190			
2030	Partea a II-a CHELTUIELI SOCIAL-CULTURALE (cod 65.02+66.02+67.02+68.02)	64.02	8.634.350	0	2.192.100	2.438.800	2.179.500	1.823.950	8.814.390	8.950.960	9.075.460			
2031	Invatamant (cod 65.02.03 la 65.02.05+65.02.07+65.02.11+65.02.50)	65.02	2.538.000	0	718.000	705.000	562.000	553.000	2.636.600	2.711.800	2.779.600			
2032	CHELTUIELI CURENTE (cod 10+20+30+40+50+51+55+56+57+59)	01	2.538.000	0	718.000	705.000	562.000	553.000	2.636.600	2.711.800	2.779.600			
2033	TITLUL I CHELTUIELI DE PERSONAL (cod 10.01 la 10.03)	10	96.000	0	29.000	29.000	20.000	18.000	99.800	102.600	105.300			
2034	Cheeltueii salariale in bani	10.01	96.000	0	29.000	29.000	20.000	18.000						
2049	Alocatii pentru transportul la si de la locul de munca	10.01.15	96.000	0	29.000	29.000	20.000	18.000						
2071	TITLUL II BUNURI SI SERVICII (cod 20.01 la 20.06+20.09 la 20.16+20.18 la 20.27 +20.30)	20	2.290.000	0	618.000	632.000	539.000	501.000	2.379.800	2.448.200	2.510.300			
2072	Burnuri si servicii	20.01	2.153.000	0	594.000	554.000	504.000	501.000						
2073	Furnituri de birou	20.01.01	44.000	0	13.000	9.000	13.000	9.000						
2074	Materiale pentru curatenie	20.01.02	56.000	0	16.000	15.000	16.000	9.000						
2075	Incalzit, iluminat si forta motrica	20.01.03	485.000	0	190.000	210.000	55.000	30.000						
2076	Apa, canal si salubritate	20.01.04	26.000	0	0	6.000	20.000	0						
2077	Carburanti si lubrifianti	20.01.05	97.000	0	30.000	27.000	20.000	20.000						
2078	Piese de schimb	20.01.06	20.000	0	0	10.000	10.000	0						



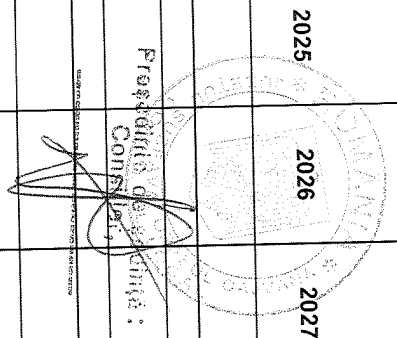
Nr. Crt.	Denumirea indicatorilor	Cod indicator	PREVEDERI ANUALE					PREVEDERI TRIMESTRIALE				Estimari			
			TOTAL	din care cred bug. destinate stingerii plăților restante	Trim I	Trim II	Trim III	Trim IV	2025	2026	2027				
												Budet 2024			
2080	Posta, telecomunicatii, radio, tv, internet	20.01.08	60.000	0	17.000	15.000	14.000	14.000							
2081	Materiale si prestari de servicii cu caracter functional	20.01.09	50.000	0	15.000	15.000	10.000	10.000							
2082	Alte bunuri si servicii pentru intretinere si functionare	20.01.30	1.315.000	0	313.000	247.000	346.000	409.000							
2083	Reparatii curente	20.02	40.000	0	20.000	20.000	0	0							
2103	Pregatire profesionala	20.13	72.000	0	4.000	33.000	35.000	0							
2121	Alte cheltuieli (cod 20.30.01 la 20.30.04+20.30.06+20.30.07+20.30.09+20.30.30)	20.30	25.000	0	0	25.000	0	0							
2129	Alte cheltuieli cu bunuri si servicii	20.30.30	25.000	0	0	25.000	0	0							
2207	TITLUL IX ASISTENTA SOCIALA (cod 57.01+57.02+57.04)	57	152.000	0	71.000	44.000	3.000	34.000							
2209	Ajutoare sociale (cod 57.02.01 la 57.02.05)	57.02	152.000	0	71.000	44.000	3.000	34.000							
2210	Ajutoare sociale in numerar	57.02.01	138.000	0	68.000	40.000	0	30.000							
2212	Tichete de creșă și tichete sociale pentru grădiniță	57.02.03	14.000	0	3.000	4.000	3.000	4.000							
2261	Invatamant prescolar si primar (cod 65.02.03.01+65.02.03.02)	65.02.03	494.000	0	140.000	149.000	105.000	100.000							
2262	Invatamant prescolar	65.02.03.01	494.000	0	140.000	149.000	105.000	100.000							
2264	Invatamant secundar (cod 65.02.04.01 la 65.02.04.03)	65.02.04	2.030.000	0	575.000	552.000	454.000	449.000							
2266	Invatamant secundar superior	65.02.04.02	2.030.000	0	575.000	552.000	454.000	449.000							
2277	Alte cheltuieli in domeniul invatamantului	65.02.50	14.000	0	3.000	4.000	3.000	4.000							
2279	Sanatate (cod 66.02.06+66.02.08+66.02.50)	66.02	139.350	0	43.350	41.450	28.400	26.150							
2280	CHELTUIELI CURENTE (cod 10+20+30+40+50+51+55+56+57+59)	01	139.350	0	43.350	41.450	28.400	26.150							
2281	TITLUL I CHELTUIELI DE PERSONAL (cod 10.01 la 10.03)	10	77.350	0	18.550	21.150	19.500	18.150							
2282	Cheltuieli salariale in bani	10.01	74.100	0	18.100	19.100	19.100	17.800							
2283	Salarii de baza	10.01.01	70.000	0	17.000	18.000	18.000	17.000							
2299	Indemnizații de hrană	10.01.17	4.100	0	1.100	1.100	1.100	800							
2302	Cheltuieli salariale in natura (cod 10.02.01 la 10.02.06+10.02.30)	10.02	1.600	0	0	1.600	0	0							
2308	Vouchere de vacanță	10.02.06	1.600	0	0	1.600	0	0							
2310	Contributii (cod 10.03.01 la 10.03.06)	10.03	1.650	0	450	450	400	350							
2317	Contributia asiguratorie pentru munca	10.03.07	1.650	0	450	450	400	350							

Municipality of Calvania  
 Romania  
 Consilier  
 [Signature]


Nr. Crt.	Denumirea indicatorilor	Cod indicator	PREVEDERI ANUALE		PREVEDERI TRIMESTRIALE				Estimari		
			TOTAL	din care cred. bug. destinate stingerii plășilor restante	Trim I	Trim II	Trim III	Trim IV	2025	2026	2027
2319	TITLUL II BUNURI SI SERVICII (cod 20.01 la 20.06+20.09 la 20.16+20.18 la 20.27 +20.30)	20	62.000	0	24.800	20.300	8.900	8.000	64.480	66.340	68.080
2320	Bunuri si servicii	20.01	43.000	0	19.300	13.300	5.400	5.000			
2322	Materiale pentru curatenie	20.01.02	2.000	0	1.000	0	1.000	0			
2323	Incalzit, iluminat si forta motrica	20.01.03	30.000	0	15.000	10.000	2.000	3.000			
2328	Posta, telecomunicatii, radio, tv, internet	20.01.08	1.000	0	300	300	400	0			
2330	Alte bunuri si servicii pentru intretinere si functionare	20.01.30	10.000	0	3.000	3.000	2.000	2.000			
2331	Reparatii curente	20.02	5.000	0	1.000	2.000	1.000	1.000			
2335	Medicamente si materiale sanitare (cod 20.04.01 la 20.04.04)	20.04	8.000	0	2.000	2.000	2.000	2.000			
2336	Medicamente	20.04.01	4.000	0	1.000	1.000	1.000	1.000			
2337	Materiale sanitare	20.04.02	4.000	0	1.000	1.000	1.000	1.000			
2340	Bunuri de natura obiectelor de inventar (cod 20.05.01+20.05.03+20.05.30)	20.05	5.000	0	2.000	3.000	0	0			
2343	Alte obiecte de inventar	20.05.30	5.000	0	2.000	3.000	0	0			
2344	Deplasari, detasari, transferari (cod 20.06.01+20.06.02)	20.06	1.000	0	500	0	500	0			
2345	Deplasari interne, detasari, transferari	20.06.01	1.000	0	500	0	500	0			
2512	Servicii de sanatate publica	66.02.08	139.350	0	43.350	41.450	28.400	26.150	141.830	143.690	145.430
2516	Cultura, recreere si religie (cod 67.02.03 +67.02.05+67.02.06+67.02.50)	67.02	752.000	0	170.750	340.350	197.100	43.800	777.760	797.160	815.110
2517	CHELTUIELI CURENTE (cod 10+20+30+40+50+51+55+56+57+59)	01	752.000	0	170.750	340.350	197.100	43.800	777.760	797.160	815.110
2518	TITLUL I CHELTUIELI DE PERSONAL (cod 10.01 la 10.03)	10	108.000	0	27.750	28.350	26.600	25.300	108.000	108.000	108.000
2519	Cheltuieli salariale in bani	10.01	104.000	0	27.100	26.100	26.000	24.800			
2520	Salarii de baza	10.01.01	100.000	0	26.000	25.000	25.000	24.000			
2536	Indemnizatii de hrană	10.01.17	4.000	0	1.100	1.100	1.000	800			
2539	Cheltuieli salariale in natura (cod 10.02.01 la 10.02.06+10.02.30)	10.02	1.600	0	0	1.600	0	0			
2545	Vouchere de vacanță	10.02.06	1.600	0	0	1.600	0	0			
2547	Contributii (cod 10.03.01 la 10.03.06)	10.03	2.400	0	650	650	600	500			
2554	Contributia asiguratorie pentru munca	10.03.07	2.400	0	650	650	600	500			
2556	TITLUL II BUNURI SI SERVICII (cod 20.01 la 20.06+20.09 la 20.16+20.18 la 20.27 +20.30)	20	444.000	0	143.000	112.000	170.500	18.500	461.760	475.130	487.510
2557	Bunuri si servicii	20.01	80.000	0	27.500	22.000	15.000	15.500			
2559	Materiale pentru curatenie	20.01.02	8.000	0	2.500	2.000	2.000	1.500			
2560	Incalzit, iluminat si forta motrica	20.01.03	45.000	0	18.000	11.000	7.000	9.000			



Nr. Crt.	Denumirea indicatorilor	Cod indicator	PREVEDERI ANUALE					PREVEDERI TRIMESTRIALE				Estimari		
			TOTAL	din care cred. bug. destinate stingerii plăților restante	Trim I	Trim II	Trim III	Trim IV	2025	2026	2027			
												Budet 2024		
2567	Alte bunuri si servicii pentru intretinere si functionare	20.01.30	27.000	0	7.000	9.000	6.000	5.000	0	0	269.200	273.870	278.190	
2568	Reparatii curente	20.02	135.000	0	70.000	65.000	0	0	0	0	208.000	214.030	219.600	
2577	Bunuri de natura obiectelor de inventar (cod 20.05.01+20.05.03+20.05.30)	20.05	55.000	0	35.000	15.000	5.000	0	0	0	120.480	120.840	121.180	
2580	Alte obiecte de inventar	20.05.30	55.000	0	35.000	15.000	5.000	0	0	0	144.560	148.740	152.620	
2581	Alte obiecte de inventar (cod 20.06.01+20.06.02)	20.06	1.000	0	500	0	500	0	0	0	148.720	153.030	157.010	
2582	Deplasari interne, detasari, transferari	20.06.01	1.000	0	500	0	500	0	0	0	144.560	148.740	152.620	
2586	Carti, publicatii si materiale documentare	20.11	3.000	0	0	0	0	3.000	0	0	148.720	153.030	157.010	
2606	Alte cheltuieli (cod 20.30.01 la 20.30.04+20.30.06+20.30.07+20.30.09+20.30.30)	20.30	170.000	0	10.000	10.000	150.000	0	0	0	148.720	153.030	157.010	
2614	Alte cheltuieli cu bunuri si servicii	20.30.30	170.000	0	10.000	10.000	150.000	0	0	0	148.720	153.030	157.010	
2702	TITLUL XI ALTE CHELTUIELI (cod 59.01+59.02+59.11+59.12+59.15+59.17+59.22+59.25+59.30+59.35+59.38+59.40+59.41+59.42)	59	200.000	0	0	200.000	0	0	0	0	269.200	273.870	278.190	
2707	Sustinerea cultelor	59.12	200.000	0	0	200.000	0	0	0	0	269.200	273.870	278.190	
2746	Servicii culturale (cod 67.02.03.02 la 67.02.03.08+67.02.03.12+67.02.03.30)	67.02.03	263.000	0	114.750	83.350	35.100	29.800	0	0	120.480	120.840	121.180	
2747	Biblioteci publice comunale, orasenesi , municipale	67.02.03.02	120.000	0	28.750	29.350	33.100	28.800	0	0	148.720	153.030	157.010	
2752	Camine culturale	67.02.03.07	143.000	0	86.000	54.000	2.000	1.000	0	0	144.560	148.740	152.620	
2756	Servicii recreative si sportive (cod 67.02.05.01 la 67.02.05.03)	67.02.05	139.000	0	56.000	57.000	12.000	14.000	0	0	144.560	148.740	152.620	
2759	Intretinere gradini publice, parcuri, zone verzi, baze sportive si de agrement	67.02.05.03	139.000	0	56.000	57.000	12.000	14.000	0	0	144.560	148.740	152.620	
2760	Servicii religioase	67.02.06	200.000	0	0	200.000	0	0	0	0	208.000	214.030	219.600	
2761	Alte servicii in domeniile culturii, recreerii si religiei	67.02.50	150.000	0	0	0	150.000	0	0	0	156.000	160.520	164.700	
2763	Asigurari si asistenta sociala (cod 68.02.04+68.02.05+68.02.06+68.02.10+68.02.11+68.02.12+68.02.15+68.02.50)	68.02	5.205.000	0	1.260.000	1.352.000	1.392.000	1.201.000	0	0	5.258.200	5.298.310	5.335.320	
2764	CHELTUIELI CURENTE (cod 10+20+30+40+50+51+55+56+57+59)	01	5.205.000	0	1.260.000	1.352.000	1.392.000	1.201.000	0	0	5.258.200	5.298.310	5.335.320	
2765	TITLUL I CHELTUIELI DE PERSONAL (cod 10.01 la 10.03)	10	3.875.000	0	950.000	1.012.000	1.062.000	851.000	0	0	3.875.000	3.875.000	3.875.000	
2766	Cheltuieli salariale in bani	10.01	3.790.000	0	930.000	990.000	1.040.000	830.000	0	0	3.875.000	3.875.000	3.875.000	
2767	Salarii de baza	10.01.01	3.450.000	0	850.000	900.000	950.000	750.000	0	0	3.875.000	3.875.000	3.875.000	
2783	Indemnizatii de hrana	10.01.17	340.000	0	80.000	90.000	90.000	80.000	0	0	3.875.000	3.875.000	3.875.000	



Nr. Crt.	Denumirea indicatorilor	Cod indicator	PREVEDERI ANUALE		PREVEDERI TRIMESTRIALE				Estimari						
			TOTAL	din care cred. bug. destinate stingerii plăților restante	Trim I	Trim II	Trim III	Trim IV	2025	2026	2027				
												Budet 2024			
2794	Contributii (cod 10.03.01 la 10.03.06)	10.03	85.000	0	20.000	22.000	22.000	21.000							
2801	Contributia asiguratorie pentru munca	10.03.07	85.000	0	20.000	22.000	22.000	21.000							
2939	TITLUL IX ASISTENTA SOCIALA (cod 57.01+57.02+57.04)	57	1.330.000	0	310.000	340.000	330.000	350.000	1.383.200	1.423.370	1.460.320				
2941	Ajutoare sociale (cod 57.02.01 la 57.02.05)	57.02	1.330.000	0	310.000	340.000	330.000	350.000							
2942	Ajutoare sociale in numerar	57.02.01	1.330.000	0	310.000	340.000	330.000	350.000							
2994	Asistenta sociala in caz de boli si invaliditati (cod 68.02.05.02)	68.02.05	5.045.000	0	1.220.000	1.312.000	1.362.000	1.151.000	5.091.800	5.127.090	5.159.640				
2995	Asistenta sociala in caz de invaliditate	68.02.05.02	5.045.000	0	1.220.000	1.312.000	1.362.000	1.151.000	5.091.800	5.127.090	5.159.640				
3000	Prevenirea excluderii sociale (cod 68.02.15)	68.02.15	130.000	0	30.000	30.000	20.000	50.000	135.200	139.120	142.740				
3001	Ajutor social	68.02.15.01	130.000	0	30.000	30.000	20.000	50.000	135.200	139.120	142.740				
3003	Alte cheltuieli in domeniul asaurarilor si asistentei sociale	68.02.50	30.000	0	10.000	10.000	10.000	0	31.200	32.100	32.940				
3004	Alte cheltuieli in domeniul asistentei sociale	68.02.50.50	30.000	0	10.000	10.000	10.000	0	31.200	32.100	32.940				
3006	Partea a IV-a SERVICII SI DEZVOLTARE PUBLICA, LOCUINTE, MEDIU SI APE (cod 70.02+74.02)	69.02	2.023.500	0	713.900	547.000	598.600	164.000	2.104.440	2.165.460	2.221.780				
3007	Locuinte, servicii si dezvoltare publica (cod 70.02.03+70.02.05 la 70.02.07+70.02.50)	70.02	703.500	0	276.900	130.000	236.600	60.000	731.640	752.860	772.440				
3008	CHELTUIELI CURENTE (cod 10+20+30+40+50+51+55+56+57+59)	01	450.000	0	150.000	130.000	110.000	60.000	468.000	481.570	494.100				
3047	TITLUL II BUNURI SI SERVICII (cod 20.01 la 20.06+20.09 la 20.16+20.18 la 20.27+20.30)	20	450.000	0	150.000	130.000	110.000	60.000	468.000	481.570	494.100				
3048	Bunuri si servicii	20.01	450.000	0	150.000	130.000	110.000	60.000	468.000	481.570	494.100				
3051	Incalziri, iluminat si forta motrica	20.01.03	300.000	0	100.000	80.000	70.000	50.000							
3058	Alte bunuri si servicii pentru intretinere si functionare	20.01.30	150.000	0	50.000	50.000	40.000	10.000							
3212	OPERATIUNI FINANCIARE (cod 80+81)	79	253.500	0	126.900	0	126.600	0	263.640	271.290	278.340				
3217	TITLUL XIX RAMBURSARI DE CREDITE (cod 81.01+81.02)	81	253.500	0	126.900	0	126.600	0	263.640	271.290	278.340				
3218	Rambursari de credite externe	81.01	253.500	0	126.900	0	126.600	0	263.640	271.290	278.340				
3221	Rambursari de crediteafefente datoriei publice externe locale	81.01.05	253.500	0	126.900	0	126.600	0	263.640	271.290	278.340				
3243	Iluminat public si electrificari rurale	70.02.06	450.000	0	150.000	130.000	110.000	60.000	468.000	481.570	494.100				
3244	Alimentare cu gaze naturale in localitati	70.02.07	253.500	0	126.900	0	126.600	0	263.640	271.290	278.340				



Buget 2024

Estimari

Nr. Crt.	Denumirea indicatorilor	Cod indicator	PREVEDERI ANUALE		PREVEDERI TRIMESTRIALE				Estimari		
			TOTAL	din care cred. bug. destinate stingerii plăților restante	Trim I	Trim II	Trim III	Trim IV	2025	2026	2027
3247	Protectia mediului (cod 74.02.03+74.02.05+74.02.06+74.02.50)	74.02	1.320.000	0	437.000	417.000	362.000	104.000	1.372.800	1.412.600	1.449.340
3248	CHELTUIELI CURENTE (cod 10+20+30+40+50+51+55+56+57+59)	01	1.320.000	0	437.000	417.000	362.000	104.000	1.372.800	1.412.600	1.449.340
3287	TITLUL II BUNURI SI SERVICII (cod 20.01 la 20.06+20.09 la 20.16+20.18 la 20.27+20.30)	20	1.320.000	0	437.000	417.000	362.000	104.000	1.372.800	1.412.600	1.449.340
3288	Bunuri si servicii	20.01	1.230.000	0	412.000	357.000	357.000	104.000	1.372.800	1.412.600	1.449.340
3293	Carburanti si lubrifianti	20.01.05	30.000	0	12.000	7.000	7.000	4.000			
3298	Alte bunuri si servicii pentru intretinere si functionare	20.01.30	1.200.000	0	400.000	350.000	350.000	100.000			
3299	Reparatii curente	20.02	10.000	0	5.000	0	5.000	0			
3308	Bunuri de natura obiectelor de inventar (cod 20.05.01+20.05.03+20.05.30)	20.05	80.000	0	20.000	60.000	0	0			
3311	Alte obiecte de inventar	20.05.30	80.000	0	20.000	60.000	0	0			
3478	Salubritate si gestiunea deseurilor (cod 74.02.05.01+74.02.05.02)	74.02.05	1.320.000	0	437.000	417.000	362.000	104.000	1.372.800	1.412.600	1.449.340
3479	Salubritate	74.02.05.01	1.320.000	0	437.000	417.000	362.000	104.000	1.372.800	1.412.600	1.449.340
3484	Partea a V-a ACTIUNI ECONOMICE (cod 80.02+81.02+83.02+84.02+87.02)	79.02	1.216.840	0	466.840	326.000	166.000	258.000	1.184.390	1.218.730	1.250.440
3485	Actiuni generale economice, comerciale si de munca (cod 80.02.01)	80.02	218.000	0	168.000	0	0	50.000	145.600	149.820	153.720
3486	CHELTUIELI CURENTE (cod 10+20+30+40+50+51+55+56+57+59)	01	218.000	0	168.000	0	0	50.000	145.600	149.820	153.720
3525	TITLUL II BUNURI SI SERVICII (cod 20.01 la 20.06+20.09 la 20.16+20.18 la 20.27+20.30)	20	218.000	0	168.000	0	0	50.000	145.600	149.820	153.720
3526	Bunuri si servicii	20.01	140.000	0	90.000	0	0	50.000			
3531	Carburanti si lubrifianti	20.01.05	20.000	0	10.000	0	0	10.000			
3536	Alte bunuri si servicii pentru intretinere si functionare	20.01.30	120.000	0	80.000	0	0	40.000			
3575	Alte cheltuieli (cod 20.30.01 la 20.30.04+20.30.06+20.30.07+20.30.09+20.30.30)	20.30	78.000	0	78.000	0	0	0			
3583	Alte cheltuieli cu bunuri si servicii	20.30.30	78.000	0	78.000	0	0	0			
3715	Actiuni generale economice si comerciale (cod 80.02.01.06+80.02.01.09+80.02.01.10+80.02.01.30)	80.02.01	218.000	0	168.000	0	0	50.000	145.600	149.820	153.720
3716	Prevenire si combatere inundațiilor și gheturi	80.02.01.06	140.000	0	90.000	0	0	50.000	145.600	149.820	153.720
3719	Alte cheltuieli pentru actiuni generale economice si comerciale	80.02.01.30	78.000	0	78.000	0	0	0			

Nr. Crt.	Denumirea indicatorilor	Cod Indicator	PREVEDERI ANUALE					PREVEDERI TRIMESTRIALE				Estimari		
			TOTAL	din care cred. bug. destinate stingerii plăților restante	Trim I	Trim II	Trim III	Trim IV	2025	2026	2027			
												Bucget 2024		
4191	Transporturi (cod 84.02.03+84.02.06+84.02.50)	84.02	998.840	0	298.840	326.000	166.000	208.000	1.038.790	1.068.910	1.096.720			
4192	CHELTUIELI CURENTE (cod 10+20+30+40+50+51+55+56+57+59)	01	998.840	0	298.840	326.000	166.000	208.000	1.038.790	1.068.910	1.096.720			
4231	TITLUL II BUNURI SI SERVICII (cod 20.01 la 20.06+20.09 la 20.16+20.18 la 20.27 +20.30)	20	998.840	0	298.840	326.000	166.000	208.000	1.038.790	1.068.910	1.096.720			
4232	Bunuri si servicii	20.01	455.000	0	125.000	116.000	106.000	108.000						
4237	Carburanti si lubrifianti	20.01.05	180.000	0	60.000	50.000	40.000	30.000						
4241	Materiale si prestari de servicii cu caracter functional	20.01.09	25.000	0	5.000	6.000	6.000	8.000						
4242	Alte bunuri si servicii pentru intretinere si functionare	20.01.30	250.000	0	60.000	60.000	60.000	70.000						
4243	Reparatii curente	20.02	513.840	0	163.840	200.000	50.000	100.000						
4252	Bunuri de natura obiectelor de inventar (c od 20.05.01+20.05.03+20.05.30)	20.05	30.000	0	10.000	10.000	10.000	0						
4255	Alte obiecte de inventar	20.05.30	30.000	0	10.000	10.000	10.000	0						
4421	Transport rutier (cod 84.02.03.01 la 84.02.03.03)	84.02.03	998.840	0	298.840	326.000	166.000	208.000	1.038.790	1.068.910	1.096.720			
4422	Drumuri si poduri	84.02.03.01	998.840	0	298.840	326.000	166.000	208.000	1.038.790	1.068.910	1.096.720			
4671	DEFICIT	99.02.96 + 99.02.97	-10.700	0	-10.700	0	0	0	0	0	0			
4672	Deficitul secțiunii de funcționare	99.02.96	-10.700	0	-10.700	0	0	0	0	0	0			

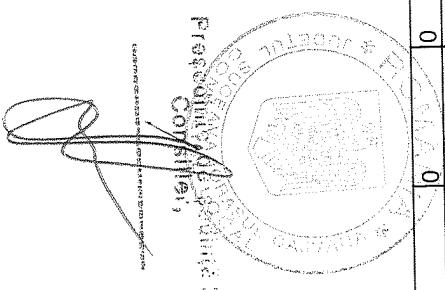
Conducătorul instituției,

Gheorghe Tomășcu



Conducătorul compartimentului financiar-contabil,

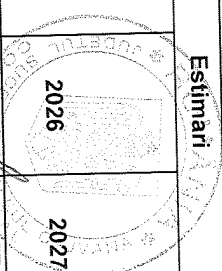
Moroșan Anuța



BUGETUL LOCAL - INITIAL pe anul 2024 - Sectiunea Dezvoltare


Lei

Nr. Crt.	Denumirea indicatorilor	Cod indicator	PREVEDERI ANUALE					PREVEDERI TRIMESTRIALE					Estimari		
			TOTAL	din care cred. bug. destinate stingerii plăților restante	Trim I	Trim II	Trim III	Trim IV	2025	2026	2027				
												Budget 2024			
1	VENITURILE SECTIUNII DE DEZVOLTARE - TOTAL	00.01	18.801.320	0	4.805.380	8.860.520	2.560.000	2.575.420	1.252.940	1.336.500	1.457.110				
2	1. VENITURI CURENTE (cod 00.03+00.12)	00.02	2.776.610	0	1.392.360	684.250	180.000	520.000	1.252.940	1.336.500	1.457.110				
7	2) C. VENITURI NEFISCALE (cod 00.13+00.14)	00.12	2.776.610	0	1.392.360	684.250	180.000	520.000	1.252.940	1.336.500	1.457.110				
8	C2. VANZARI DE BUNURI SI SERVICII (cod 33.02+34.02+35.02+36.02+37.02)	00.14	2.776.610	0	1.392.360	684.250	180.000	520.000	1.252.940	1.336.500	1.457.110				
17	Transferuri voluntare, altele decat subventiile (cod 37.02.01+37.02.50)	37.02	2.776.610	0	1.392.360	684.250	180.000	520.000	1.252.940	1.336.500	1.457.110				
18	Vărsăminte din secțiunea de funcționare	37.02.04	2.776.610	0	1.392.360	684.250	180.000	520.000	1.252.940	1.336.500	1.457.110				
36	IV. SUBVENTII (cod 00.18)	00.17	16.024.710	0	3.413.020	8.176.270	2.380.000	2.055.420	0	0	0				
37	SUBVENTII DE LA ALTE NIVELE ALE ADMINISTRATIEI PUBLICE (cod 42.02+43.02)	00.18	16.024.710	0	3.413.020	8.176.270	2.380.000	2.055.420	0	0	0				
38	Subvenții de la bugetul de stat (cod 42.02.01+42.02.05+ 42.02.10+42.02.12 la 42.02.21+42.02.28+ 42.02.29+42.02.32 la 42.02.36+42.02.40 la 42.02.42+ 42.02.44 la 42.02.46+42.02.51+42.02.52+ 42.02.54 +42.02.55+ 42.02.62+42.02.63+42.02.64+ 42.02.65+42.02.66+42.02.67+42.02.69+42.02.73+42.02.79+42.02.80+42.02.81+42.02.82+42.02.84)	42.02	13.254.140	0	3.149.820	5.668.900	2.380.000	2.055.420	0	0	0				
79	Finantarea programelor nationale de dezvoltare locala	42.02.65	99.120	0	0	99.120	0	0	0	0	0				
86	Subventii de la bugetul de stat catre bugetele locale pentru Programul national de investitii Anghel Saligny	42.02.87	3.361.380	0	171.600	3.189.780	0	0	0	0	0				
87	Alocări de sume din PNRR aferente asistenței financiare nerambursabile (cod 42.02.88 01 la 42.02.88.03)	42.02.88	8.511.480	0	1.696.060	2.380.000	2.380.000	2.055.420	0	0	0				
88	Fonduri europene nerambursabile	42.02.88.01	7.152.490	0	1.425.250	2.000.000	2.000.000	1.727.240	0	0	0				
90	Sume aferente TVA	42.02.88.03	1.358.990	0	270.810	380.000	380.000	328.180	0	0	0				
91	Alocări de sume din PNRR aferente componentei împrumuturi ( cod 42.02.89.01 la 42.02.89.03)	42.02.89	1.282.160	0	1.282.160	0	0	0	0	0	0				
92	Fonduri din împrumut rambursabili	42.02.89.01	1.077.440	0	1.077.440	0	0	0	0	0	0				






Nr. Crt.	Denumirea indicatorilor	Cod indicator	Buget 2024												Estimari		
			PREVEDERI ANUALE				PREVEDERI TRIMESTRIALE				2025	2026	2027				
			TOTAL	din care cred. bug. destinate stingerii plășilor restante	Trim I	Trim II	Trim III	Trim IV									
94	Sume aferente TVA	42.02.89.03	204.720	0	204.720	0	0	0	0	0	0	0	0	0	0	0	0
106	Subvenții de la alte administrații (cod. 43.02.01+43.02.04+43.02.07+43.02.08+43.02.20+43.02.21)	43.02	2.770.570	0	263.200	2.507.370	0	0	0	0	0	0	0	0	0	0	0
112	Sume alocate din sumele obținute în urma scoaterii la licitație a certificatelor de emisii de gaze cu efect de seră pentru finanțarea proiectelor de investiții	43.02.44	2.770.570	0	263.200	2.507.370	0	0	0	0	0	0	0	0	0	0	0
246	CHELTUIELILE SECȚIUNII DE DEZVOLTARE	49.02	22.231.270	0	8.235.330	8.860.520	2.560.000	2.575.420	1.252.940	1.336.500	1.457.110	0	0	0	0	0	0
272	TITLUL VII ALTE TRANSFERURI (cod 55.01+55.02)	55	56.000	0	6.000	50.000	0	0	0	0	0	0	0	0	0	0	0
273	A. Transferuri interne (cod 55.01.01 la 55.01.03+55.01.05 la 55.01.10+55.01.12 la 55.01.20+55.01.26+55.01.28+55.01.29+55.01.41+55.01.42+55.01.46+55.01.46 la 55.01.55+55.01.57+55.01.58+55.01.59+55.01.62+55.01.63+55.01.64+55.01.65+55.01.66+55.01.67+55.01.68+55.01.69+55.01.70+55.01.71+55.01.72)	55.01	56.000	0	6.000	50.000	0	0	0	0	0	0	0	0	0	0	0
283	Transferuri din bugetul local catre asociatiile de dezvoltare intercomunitara	55.01.42	56.000	0	6.000	50.000	0	0	0	0	0	0	0	0	0	0	0
401	TITLUL X PROIECTE CU FINANȚARE DIN FONDURI EXTERNE NERAMBURSABILE AFERENTE CADRULUI FINANCIAR 2014-2020	58	58.000	0	0	58.000	0	0	0	0	0	0	0	0	0	0	0
414	Programe din Fondul European Agricol de Dezvoltare Rurala (FEADR) (58.04.01 la 58.04.03)	58.04	58.000	0	0	58.000	0	0	0	0	0	0	0	0	0	0	0
416	Finanțare externa nerambursabila	58.04.02	43.500	0	0	43.500	0	0	0	0	0	0	0	0	0	0	0
417	Cheltuieli neeligibile	58.04.03	14.500	0	0	14.500	0	0	0	0	0	0	0	0	0	0	0
487	Titlul XII Proiecte cu finanțare din sumele reprezentând asistența financiară nerambursabilă aferență PNRR (cod 60.01 la 60.11)	60	8.678.080	0	1.862.660	2.380.000	2.380.000	2.055.420	0	0	0	0	0	0	0	0	0
488	Fonduri europene nerambursabile	60.01	7.292.490	0	1.565.250	2.000.000	2.000.000	1.727.240	0	0	0	0	0	0	0	0	0
490	Sume aferente TVA	60.03	1.385.590	0	297.410	380.000	380.000	328.180	0	0	0	0	0	0	0	0	0
519	Titlul XIII Proiecte cu finanțare din sumele aferente componentei de împrumuturi a PNRR (cod 61.01 la 61.10)	61	1.282.160	0	1.282.160	0	0	0	0	0	0	0	0	0	0	0	0
520	Fonduri din împrumut rambursabil	61.01	1.077.440	0	1.077.440	0	0	0	0	0	0	0	0	0	0	0	0
522	Sume aferente TVA	61.03	204.720	0	204.720	0	0	0	0	0	0	0	0	0	0	0	0



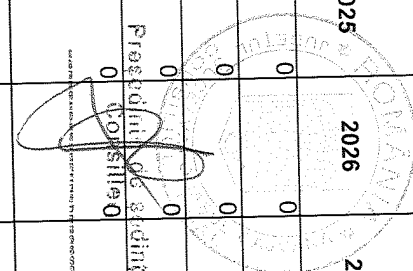
Nr. Crt.	Denumirea indicatorilor	Cod indicator	Bucet 2024										Estimari		
			PREVEDERI ANUALE		PREVEDERI TRIMESTRIALE				2025	2026	2027				
			TOTAL	din care cred. bug. destinate stingerii plăților restante	Trim I	Trim II	Trim III	Trim IV							
551	CHELTUIELI DE CAPITAL (cod 71+72)	70	12.157.030	0	5.084.510	6.372.520	180.000	520.000	1.194.700	1.276.570	1.395.620				
552	TITLUL XV ACTIVE NEFINANCIARE (cod 71.01 la 71.03)	71	12.157.030	0	5.084.510	6.372.520	180.000	520.000	1.194.700	1.276.570	1.395.620				
553	Active fixe	71.01	12.157.030	0	5.084.510	6.372.520	180.000	520.000							
554	Construcții	71.01.01	10.403.420	0	3.693.150	6.010.270	180.000	520.000							
555	Masini, echipamente si mijloace de transport	71.01.02	737.000	0	714.000	23.000	0	0							
558	Alte active fixe	71.01.30	1.016.610	0	677.360	339.250	0	0							
575	Partea I-a SERVICII PUBLICE GENERALE (cod 51.02+54.02+55.02+56.02)	50.02	140.000	0	14.000	126.000	0	0							
576	Autoritati publice si actiuni externe (cod 51.02.01)	51.02	122.000	0	14.000	108.000	0	0							
731	TITLUL X PROIECTE CU FINANTARE DIN FONDURI EXTERNE NERAMBURSABILE AFERENTE CADRULUI FINANCIAR 2014-2020	58	58.000	0	0	58.000	0	0							
744	Programe din Fondul European Agricol de Dezvoltare Rurala (FEADR) (58.04.01 la 58.04.03)	58.04	58.000	0	0	58.000	0	0							
746	Finantare externa nerambursabila	58.04.02	43.500	0	0	43.500	0	0							
747	Chepturile neeligibile	58.04.03	14.500	0	0	14.500	0	0							
881	CHELTUIELI DE CAPITAL (cod 71+72)	70	64.000	0	14.000	50.000	0	0							
882	TITLUL XV ACTIVE NEFINANCIARE (cod 71.01 la 71.03)	71	64.000	0	14.000	50.000	0	0							
883	Active fixe	71.01	64.000	0	14.000	50.000	0	0							
884	Construcții	71.01.01	50.000	0	0	50.000	0	0							
885	Masini, echipamente si mijloace de transport	71.01.02	14.000	0	14.000	0	0	0							
905	Autoritati executive si legislative (cod 51.02.01.03)	51.02.01	122.000	0	14.000	108.000	0	0							
906	Autoritati executive	51.02.01.03	122.000	0	14.000	108.000	0	0							
908	Alte servicii publice generale (cod 54.02.05 la 54.02.07+54.02.10+54.02.50)	54.02	18.000	0	0	18.000	0	0							
1213	CHELTUIELI DE CAPITAL (cod 71+72)	70	18.000	0	0	18.000	0	0							
1214	TITLUL XV ACTIVE NEFINANCIARE (cod 71.01 la 71.03)	71	18.000	0	0	18.000	0	0							
1215	Active fixe	71.01	18.000	0	0	18.000	0	0							
1217	Masini, echipamente si mijloace de transport	71.01.02	18.000	0	0	18.000	0	0							



Buget 2024

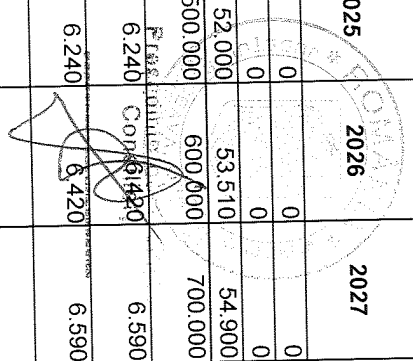
Estimari

Nr. Crt.	Denumirea indicatorilor	Cod indicator	PREVEDERI ANUALE		PREVEDERI TRIMESTRIALE				2025	2026	2027
			TOTAL	din care cred. bug. destinate stingerii plăților restante	Trim I	Trim II	Trim III	Trim IV			
1240	Servicii publice comunitare de evidență a persoanelor	54.02.10	18.000	0	0	18.000	0	0	0	0	
2904	Partea a II-a CHELTUIELI SOCIAL-CULTURALE (cod 65.02+66.02+67.02+68.02)	64.02	3.354.840	0	3.278.440	76.400	0	0	0	0	
2905	Invatamant (cod 65.02.03 la 65.02.05+65.02.07+65.02.11+65.02.50)	65.02	3.199.840	0	3.128.440	71.400	0	0	0	0	
3146	Titlul XII Proiecte cu finanțare din sumele reprezentând asistența financiară nerambursabilă aferentă PNRR (cod 60.01 la 60.11)	60	1.678.210	0	1.678.210	0	0	0	0	0	
3147	Fonduri europene nerambursabile	60.01	1.410.250	0	1.410.250	0	0	0	0	0	
3149	Sume aferente TVA	60.03	267.960	0	267.960	0	0	0	0	0	
3178	Titlul XIII Proiecte cu finanțare din sumele aferente componentei de împrumuturi a PNRR (cod 61.01 la 61.10)	61	690.730	0	690.730	0	0	0	0	0	
3179	Fonduri din împrumut rambursabil	61.01	580.440	0	580.440	0	0	0	0	0	
3181	Sume aferente TVA	61.03	110.290	0	110.290	0	0	0	0	0	
3210	CHELTUIELI DE CAPITAL (cod 71+72)	70	830.900	0	759.500	71.400	0	0	0	0	
3211	TITLUL XV ACTIVE NEFINANCIARE (cod 71.01 la 71.03)	71	830.900	0	759.500	71.400	0	0	0	0	
3212	Active fixe	71.01	830.900	0	759.500	71.400	0	0	0	0	
3214	Masini, echipamente si mijloace de transport	71.01.02	700.000	0	700.000	0	0	0	0	0	
3217	Alte active fixe	71.01.30	130.900	0	59.500	71.400	0	0	0	0	
3234	Invatamant prescolar si primar (cod 65.02.03.01+65.02.03.02)	65.02.03	288.000	0	288.000	0	0	0	0	0	
3235	Invatamant prescolar	65.02.03.01	288.000	0	288.000	0	0	0	0	0	
3237	Invatamant secundar (cod 65.02.04.01 la 65.02.04.03)	65.02.04	2.888.040	0	2.816.640	71.400	0	0	0	0	
3239	Invatamant secundar superior	65.02.04.02	2.888.040	0	2.816.640	71.400	0	0	0	0	
3250	Alte cheltuieli in domeniul invatamantului	65.02.50	23.800	0	23.800	0	0	0	0	0	
3252	Sanatate (cod 66.02.06+66.02.08+66.02.50)	66.02	155.000	0	150.000	5.000	0	0	0	0	
3557	CHELTUIELI DE CAPITAL (cod 71+72)	70	155.000	0	150.000	5.000	0	0	0	0	
3558	TITLUL XV ACTIVE NEFINANCIARE (cod 71.01 la 71.03)	71	155.000	0	150.000	5.000	0	0	0	0	
3559	Active fixe	71.01	155.000	0	150.000	5.000	0	0	0	0	
3561	Masini, echipamente si mijloace de transport	71.01.02	5.000	0	0	5.000	0	0	0	0	
3564	Alte active fixe	71.01.30	150.000	0	150.000	0	0	0	0	0	



Nr. Crt.	Denumirea indicatorilor	Cod Indicator	Buget 2024												Estimari		
			PREVEDERI ANUALE		PREVEDERI TRIMESTRIALE				2025	2026	2027						
			TOTAL	din care cred. bug. destinate stingerii plăților restante	Trim I	Trim II	Trim III	Trim IV									
3584	Servicii de sanatate publica	66.02.08	5.000	0	0	5.000	0	0	0	0	0	0	0	0	0	0	
3585	Alte cheltuieli in domeniul sanatatii (cod 66.02.50.50)	66.02.50	150.000	0	150.000	0	0	0	0	0	0	0	0	0	0	0	
3586	Alte institutii si actiuni sanitare	66.02.50.50	150.000	0	150.000	0	0	0	0	0	0	0	0	0	0	0	
4276	Partea a IV-a SERVICII SI DEZVOLTARE PUBLICA, LOCUINTE, MEDIU SI APE (cod d 70.02+74.02)	69.02	14.486.050	0	4.586.290	5.464.340	2.380.000	2.055.420	558.240	659.930	761.490	658.510	754.900	0	0	0	
4277	Locuinte, servicii si dezvoltare publica (cod 70.02.03+70.02.05 la 70.02.07+70.02.50)	70.02	14.230.050	0	4.580.290	5.214.340	2.380.000	2.055.420	552.000	658.510	754.900	53.510	54.900	0	0	0	
4303	TITLUL VII ALTE TRANSFERURI (cod 55.01+55.02)	55	50.000	0	0	50.000	0	0	0	0	0	0	0	0	0	0	
4304	A. Transferuri interne (cod 55.01.01 la 55.01.03+55.01.05 la 55.01.10+55.01.12 la 55.01.20+55.01.26+55.01.28+55.01.29+55.01.41+55.01.42+55.01.46+55.01.46 la 55.01.55+55.01.57+55.01.58+55.01.59+55.01.62+55.01.63+55.01.64+55.01.65+55.01.66+55.01.67+55.01.68+55.01.69+55.01.70+55.01.71+55.01.72)	55.01	50.000	0	0	50.000	0	0	0	0	0	0	0	0	0	0	
4314	Transferuri din bugetul local catre asociatiile de dezvoltare intercomunitara	55.01.42	50.000	0	0	50.000	0	0	0	0	0	0	0	0	0	0	
4518	Titlul XII Proiecte cu finantare din sumele reprezentand asistenta financiara nerambursabila aferenta PNRR (cod 60.01 la 60.11)	60	6.999.870	0	184.450	2.380.000	2.380.000	2.055.420	0	0	0	0	0	0	0	0	
4519	Fonduri europene nerambursabile	60.01	5.882.240	0	155.000	2.000.000	2.000.000	1.727.240	0	0	0	0	0	0	0	0	
4521	Sume aferente TVA	60.03	1.117.630	0	29.450	380.000	380.000	328.180	0	0	0	0	0	0	0	0	
4550	Titlul XIII Proiecte cu finantare din sumele aferente componentei de imprumuturi a PNRR (cod 61.01 la 61.10)	61	591.430	0	591.430	0	0	0	0	0	0	0	0	0	0	0	
4551	Fonduri din imprumut rambursabil	61.01	497.000	0	497.000	0	0	0	0	0	0	0	0	0	0	0	
4553	Sume aferente TVA	61.03	94.430	0	94.430	0	0	0	0	0	0	0	0	0	0	0	
4582	CHELTUIELI DE CAPITAL (cod 71+72)	70	6.588.750	0	3.804.410	2.784.340	0	0	500.000	600.000	700.000	0	0	0	0	0	
4583	TITLUL XV ACTIVE NEFINANCIARE (cod 71.01 la 71.03)	71	6.588.750	0	3.804.410	2.784.340	0	0	500.000	600.000	700.000	0	0	0	0	0	
4584	Active fixe	71.01	6.588.750	0	3.804.410	2.784.340	0	0	0	0	0	0	0	0	0	0	
4585	Constructii	71.01.01	6.103.040	0	3.336.550	2.766.490	0	0	0	0	0	0	0	0	0	0	
4589	Alte active fixe	71.01.30	485.710	0	467.860	17.850	0	0	0	0	0	0	0	0	0	0	
4609	Alimentare cu apa si amenajari hidrotehnice (cod 70.02.05.01+70.02.05.02)	70.02.05	149.120	0	0	149.120	0	0	0	0	0	0	0	0	0	0	

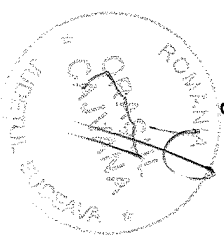
Nr. Crt.	Denumirea indicatorilor	Cod indicator	PREVEDERI ANUALE				PREVEDERI TRIMESTRIALE				Estimari			
			TOTAL	din care cred. bug. destinate stingerii plăților restante	Trim I	Trim II	Trim III	Trim IV	2025	2026	2027			
												Buclet 2024		
4610	Alimentare cu apa	70.02.05.01	149.120	0	0	149.120	0	0	0	0	0	0	0	0
4612	Iluminat public si electrificari rurale	70.02.06	3.063.920	0	1.886.550	1.177.370	0	0	0	0	52.000	53.510	0	54.900
4613	Alimentare cu gaze naturale in localitati	70.02.07	50.000	0	0	50.000	0	0	0	0	500.000	600.000	0	700.000
4614	Alte servicii in domeniile locuintelor, serviciilor si dezvoltarii comunale	70.02.50	10.967.010	0	2.693.740	3.837.850	2.380.000	2.055.420	0	0	6.240	6.420	0	6.590
4616	Protectia mediului (cod 74.02.03+74.02.05+74.02.06+74.02.50)	74.02	256.000	0	6.000	250.000	0	0	0	0	6.240	6.420	0	6.590
4642	TITLUL VII ALTE TRANSFERURI (cod 55.01+55.02)	55	6.000	0	6.000	0	0	0	0	0	0	0	0	0
4643	A. Transferuri interne (cod 55.01.01 la 55.01.03+55.01.05 la 55.01.10+55.01.12 la 55.01.20+55.01.26+55.01.28+55.01.29+55.01.41+55.01.42+55.01.46+55.01.46 la 55.01.55+55.01.57+55.01.58+55.01.59+55.01.62+55.01.63+55.01.64+55.01.65+55.01.66+55.01.67+55.01.68+55.01.69+55.01.70+55.01.71+55.01.72)	55.01	6.000	0	6.000	0	0	0	0	0	0	0	0	0
4653	Transferuri din bugetul local catre asociatiile de dezvoltare intercomunitara	55.01.42	6.000	0	6.000	0	0	0	0	0	0	0	0	0
4921	CHELTUIELI DE CAPITAL (cod 71+72)	70	250.000	0	0	250.000	0	0	0	0	0	0	0	0
4922	TITLUL XV ACTIVE NEFINANCIARE (cod 71.01 la 71.03)	71	250.000	0	0	250.000	0	0	0	0	0	0	0	0
4923	Active fixe	71.01	250.000	0	0	250.000	0	0	0	0	0	0	0	0
4928	Alte active fixe	71.01.30	250.000	0	0	250.000	0	0	0	0	0	0	0	0
4946	Salubritate si gestiunea deseurilor (cod 74.02.05.01+74.02.05.02)	74.02.05	6.000	0	6.000	0	0	0	0	0	6.240	6.420	0	6.590
4947	Salubritate	74.02.05.01	6.000	0	6.000	0	0	0	0	0	6.240	6.420	0	6.590
4949	Canalizarea si tratarea apelor reziduale	74.02.06	250.000	0	0	250.000	0	0	0	0	0	0	0	0
4952	Partea a V-a ACTIVUNI ECONOMICE (cod 80.02+81.02+83.02+84.02+87.02)	79.02	4.250.380	0	356.600	3.193.780	180.000	520.000	0	0	694.700	676.570	0	695.620
5956	Transporturi (cod 84.02.03+84.02.06+84.02.50)	84.02	4.250.380	0	356.600	3.193.780	180.000	520.000	0	0	694.700	676.570	0	695.620
6261	CHELTUIELI DE CAPITAL (cod 71+72)	70	4.250.380	0	356.600	3.193.780	180.000	520.000	0	0	694.700	676.570	0	695.620
6262	TITLUL XV ACTIVE NEFINANCIARE (cod 71.01 la 71.03)	71	4.250.380	0	356.600	3.193.780	180.000	520.000	0	0	694.700	676.570	0	695.620
6263	Active fixe	71.01	4.250.380	0	356.600	3.193.780	180.000	520.000	0	0	694.700	676.570	0	695.620
6264	Constructii	71.01.01	4.250.380	0	356.600	3.193.780	180.000	520.000	0	0	694.700	676.570	0	695.620
6285	Transport rutier (cod 84.02.03.01 la 84.02.03.03)	84.02.03	4.250.380	0	356.600	3.193.780	180.000	520.000	0	0	694.700	676.570	0	695.620
6286	Drumuri si poduri	84.02.03.01	4.250.380	0	356.600	3.193.780	180.000	520.000	0	0	694.700	676.570	0	695.620
6634	DEFICIT	99.02	99.02	-3.429.950	0	-3.429.950	0	0	0	0	0	0	0	0



Nr. Crt.	Denumirea indicatorilor	Cod indicator	Budet 2024								Estimari		
			PREVEDERI ANUALE		PREVEDERI TRIMESTRALE				2025	2026	2027		
			TOTAL	din care cred. bug. destinate stingerii plăților restante	Trim I	Trim II	Trim III	Trim IV					
6635	Deficitul secțiunii de dezvoltare	99.02.97	-3.429.950	0	-3.429.950	0	0	0	0	0	0	0	

Conducatorul institutiei,

Gheorghe Tomăsescu



Conducatorul compartimentului financiar-contabil,

Moroșan Anuța

Președinta CC secșia :  
Comisii:

