

ROMÂNIA – JUDEȚUL SUCEAVA

ORAȘUL CAJVANA  
CONSILIUL LOCAL

primaria\_cajvana@yahoo.com

**HOTĂRÂRE**

privind aprobarea bugetului local al orașului Cajvana pentru anul 2024  
și a estimărilor pentru anii 2025-2027

Având în vedere referatul de aprobare prezentat de domnul Tomăscu Gheorghe, primarul orașului Cajvana, județul Suceava, înregistrat sub nr. 803/23.01.2024;

Analizând Raportul compartimentului de specialitate, înregistrat sub nr. 804/23.01.2024;

Luând act de Raportul comun al comisiilor de specialitate din cadrul Consiliului local Cajvana, respectiv, comisia pentru *“programe de dezvoltare economico-socială, buget, finanțe, administrarea domeniului public și privat al localității, agricultură, gospodărie locală, protecția mediului și turism”* comisia pentru *„învățământ, sănătate și familie, muncă și protecție socială, activități social-culturale, culte, protecție copii”* și comisia *„administrație publică locală, juridică și de disciplină, apărarea ordinii și liniștii publice, a drepturilor cetățenilor”*, înregistrat sub nr. 1.281/02.02.2024;

În conformitate cu prevederile art. art. 19 alin. (1) litera a), art. 26 alin. (4) și art. 39 din Legea nr. 273/2006, Legea finanțelor publice locale, cu modificările și completările ulterioare;

În aplicarea Legii nr. 421/2023, Legea bugetului de stat pe anul 2024;

Cunoscând adresele Administrației Județene a Finanțelor Publice Suceava nr. SVG\_STZ/83/09.01.2024 și SVG\_STZ/193/19.01.2024 prin care au fost alocate sumele din bugetul de stat, și adresa Consiliului Județean Suceava nr. 2.018/18.01.2024;

Fiind îndeplinite formalitățile de informare publică prevăzute de Legea nr. 52/2003 privind transparența decizională în administrația publică;

În temeiul dispozițiilor art. 88, art. 129 alin. (4) lit. a), art. 139 alin. (3) litera a) și art.196 alin. (1) lit. a) din Codul administrativ, OUG nr. 57/2019,

**Consiliul local al orașului Cajvana, județul Suceava, adoptă prezenta**

**HOTĂRÂRE :**

**Art.1.** Se aprobă bugetul de venituri și cheltuieli al orașului Cajvana, pentru anul 2024, și estimările pentru anii 2025-2027, conform Anexei nr. 1 care face parte integrantă din prezenta hotărâre.

**Art.2.** Se aprobă Lista anuală a investițiilor pentru anul 2024, conform Anexei nr. 2 care face parte integrantă din prezenta hotărâre.

**Art.3.** Se aprobă numărul total de personal și fondul de salarii, conform Anexei nr. 3 care face parte integrantă din prezenta hotărâre.

**Art.4.** Se aprobă utilizarea sumei de 150 mii lei, de la capitolul 67.02, titlul 50 alin. 20.30.30, pentru organizarea festivalului local de folclor *„Din stejar, stejar răsare”*.

**Art.5.** Se aprobă alocarea sumei de 25 mii lei, de la capitolul 65.02, titlul 04.02 alin. 20.30.30, către Liceul Tehnologic *„Ștefan cel Mare”* Cajvana, pentru acordarea de premii elevilor cu rezultate deosebite din învățământul liceal și gimnazial ai unităților de învățământ din orașul Cajvana.

**Art.6.** Primarul orașului Cajvana prin Biroul financiar-contabil, impozite, taxe, salarizare și resurse umane, va duce la îndeplinire prevederile prezentei hotărâri.

Cajvana, Nr. 7/ 12.02.2024

Președinte  
de ședință,  
Flutur Ștefan



Contrasemnează,  
Secretar general,  
Ovidiu Ungureanu

**BUGETUL GENERAL CENTRALIZAT AL UNITĂȚII ADMINISTRATIV - TERITORIALE,**  
pe anul: 2024 SI ESTIMARI PENTRU ANII 2025 - 2027



Denumirea indicatorilor	Cod	Bugetul local [0]	Bugetul institutiilor publice finanțate din venituri proprii si subventii din bugetul local [10]	Bugetul institutiilor publice finanțate integral din venituri proprii [15]	Bugetul împrumuturilor externe si interne [06]+[07]	Bugetul fondurilor externe nerambursabile [08]	Total	Transferuri între bugete** (se scad)	Total buget general
		1	2	3	4	5	6=1+2+3+4+5	7	8=6-7
<b>VENITURI TOTAL (rd.02+18+19+20+23)</b>	0	35.969.210,00	0,00	0,00	0,00	0,00	35.969.210,00	0,00	35.969.210,00
	01	19.120.840,00	0,00	0,00	0,00	0,00	19.120.840,00	0,00	19.120.840,00
	I	19.482.130,00	0,00	0,00	0,00	0,00	19.482.130,00	0,00	19.482.130,00
	II	19.857.580,00	0,00	0,00	0,00	0,00	19.857.580,00	0,00	19.857.580,00
<b>Venituri curente (rd.03+17)</b>	02	19.736.500,00	0,00	0,00	0,00	0,00	19.736.500,00	0,00	19.736.500,00
	I	18.985.640,00	0,00	0,00	0,00	0,00	18.985.640,00	0,00	18.985.640,00
	II	19.343.010,00	0,00	0,00	0,00	0,00	19.343.010,00	0,00	19.343.010,00
	III	19.714.840,00	0,00	0,00	0,00	0,00	19.714.840,00	0,00	19.714.840,00
<b>Venituri fiscale (rd.04+06+09+10+11+16)</b>	03	18.847.100,00	0,00	0,00	0,00	0,00	18.847.100,00	0,00	18.847.100,00
	I	18.060.660,00	0,00	0,00	0,00	0,00	18.060.660,00	0,00	18.060.660,00
	II	18.391.210,00	0,00	0,00	0,00	0,00	18.391.210,00	0,00	18.391.210,00
	III	18.738.290,00	0,00	0,00	0,00	0,00	18.738.290,00	0,00	18.738.290,00
<b>Impozit pe venit, profit si castiguri din capital de la persoane juridice, din care:</b>	04								
	I	0,00	0,00	0,00	0,00	0,00	0,00	0,00	0,00
	II	0,00	0,00	0,00	0,00	0,00	0,00	0,00	0,00
	III	0,00	0,00	0,00	0,00	0,00	0,00	0,00	0,00
	IV	0,00	0,00	0,00	0,00	0,00	0,00	0,00	0,00
<b>Impozit pe profit</b>	05								
	I	0,00	0,00	0,00	0,00	0,00	0,00	0,00	0,00
	II	0,00	0,00	0,00	0,00	0,00	0,00	0,00	0,00
	III	0,00	0,00	0,00	0,00	0,00	0,00	0,00	0,00
	IV	0,00	0,00	0,00	0,00	0,00	0,00	0,00	0,00
<b>Impozit pe venit, profit si castiguri din capital de la persoane fizice (rd.07+ rd.08), din care:</b>	06								
	I	3.784.000,00	0,00	0,00	0,00	0,00	3.784.000,00	0,00	3.784.000,00
	II	4.936.080,00	0,00	0,00	0,00	0,00	4.936.080,00	0,00	4.936.080,00

Denumirea indicatorilor	Cod rand	Bugetul [0 2]	Bugetul institutiilor publice din venituri proprii si subventii din bugetul local [1 0]	Bugetul institutiilor publice finanțate integral din venituri proprii [15]	Bugetul imprumuturilor externe si interne [06]+[07 1]	Bugetul fondurilor externe nerambursabile [08]	Total	Transferuri între bugete** (se scad)	Total buget general
A	0	1	2	3	4	5	6=1+2+3+4+5	7	8=6-7
Impozitul pe veniturile din transferul proprietatilor imobiliare din patrimoniul personal *)	07								
	I	27.000,00	0,00	0,00	0,00	0,00	27.000,00	0,00	27.000,00
	II	28.080,00	0,00	0,00	0,00	0,00	28.080,00	0,00	28.080,00
	III	28.890,00	0,00	0,00	0,00	0,00	28.890,00	0,00	28.890,00
	IV	29.650,00	0,00	0,00	0,00	0,00	29.650,00	0,00	29.650,00
Cote si sume defalcate din impozitul pe venit	08								
	I	3.757.000,00	0,00	0,00	0,00	0,00	3.757.000,00	0,00	3.757.000,00
	II	4.908.000,00	0,00	0,00	0,00	0,00	4.908.000,00	0,00	4.908.000,00
	III	5.108.000,00	0,00	0,00	0,00	0,00	5.108.000,00	0,00	5.108.000,00
	IV	5.336.000,00	0,00	0,00	0,00	0,00	5.336.000,00	0,00	5.336.000,00
Alte impozite pe venit, profit si castiguri din capital	09								
	I	0,00	0,00	0,00	0,00	0,00	0,00	0,00	0,00
	II	0,00	0,00	0,00	0,00	0,00	0,00	0,00	0,00
	III	0,00	0,00	0,00	0,00	0,00	0,00	0,00	0,00
	IV	0,00	0,00	0,00	0,00	0,00	0,00	0,00	0,00
Impozite si taxe pe proprietate	10								
	I	1.042.300,00	0,00	0,00	0,00	0,00	1.042.300,00	0,00	1.042.300,00
	II	1.083.990,00	0,00	0,00	0,00	0,00	1.083.990,00	0,00	1.083.990,00
	III	1.115.430,00	0,00	0,00	0,00	0,00	1.115.430,00	0,00	1.115.430,00
	IV	1.144.410,00	0,00	0,00	0,00	0,00	1.144.410,00	0,00	1.144.410,00
Impozite si taxe pe bunuri si servicii (rd.12 la rd.15)	11								
	I	14.020.800,00	0,00	0,00	0,00	0,00	14.020.800,00	0,00	14.020.800,00
	II	12.040.590,00	0,00	0,00	0,00	0,00	12.040.590,00	0,00	12.040.590,00
	III	12.138.890,00	0,00	0,00	0,00	0,00	12.138.890,00	0,00	12.138.890,00
	IV	12.228.230,00	0,00	0,00	0,00	0,00	12.228.230,00	0,00	12.228.230,00
Sume defalcate din TVA	12								
	I	12.751.000,00	0,00	0,00	0,00	0,00	12.751.000,00	0,00	12.751.000,00
	II	10.720.000,00	0,00	0,00	0,00	0,00	10.720.000,00	0,00	10.720.000,00
	III	10.780.000,00	0,00	0,00	0,00	0,00	10.780.000,00	0,00	10.780.000,00
	IV	10.834.000,00	0,00	0,00	0,00	0,00	10.834.000,00	0,00	10.834.000,00
Alte impozite si taxe generale pe bunuri si servicii	13								
	I	0,00	0,00	0,00	0,00	0,00	0,00	0,00	0,00
	II	0,00	0,00	0,00	0,00	0,00	0,00	0,00	0,00
	III	0,00	0,00	0,00	0,00	0,00	0,00	0,00	0,00
	IV	0,00	0,00	0,00	0,00	0,00	0,00	0,00	0,00
Taxe pe servicii specifice	14								

Denumirea indicatorilor	Cod rand	Bugetul al [0 2]	Bugetul institutiilor publice finanțate din venituri proprii si subventii din bugetul local [1 0]	Bugetul institutiilor publice finanțate integral din venituri proprii [15]	Bugetul imprumuturilor externe si interne [06]+[07 J]	Bugetul fondurilor externe nerambursabile [08]	Total	Transferuri între bugete** (se scad)	Total buget general
A	0	1	2	3	4	5	6=1+2+3+4+5	7	8=6-7
Taxe pe utilizarea bunurilor, autorizarea utilizării bunurilor sau pe desfasurarea de activitati	15								
	I	1.269.800,00	0,00	0,00	0,00	0,00	1.269.800,00	0,00	1.269.800,00
	II	1.320.590,00	0,00	0,00	0,00	0,00	1.320.590,00	0,00	1.320.590,00
	III	1.358.890,00	0,00	0,00	0,00	0,00	1.358.890,00	0,00	1.358.890,00
	IV	1.394.230,00	0,00	0,00	0,00	0,00	1.394.230,00	0,00	1.394.230,00
Alte impozite si taxe fiscale	16								
	I	0,00	0,00	0,00	0,00	0,00	0,00	0,00	0,00
	II	0,00	0,00	0,00	0,00	0,00	0,00	0,00	0,00
	III	0,00	0,00	0,00	0,00	0,00	0,00	0,00	0,00
	IV	0,00	0,00	0,00	0,00	0,00	0,00	0,00	0,00
Venituri nefiscale	17								
	I	889.400,00	0,00	0,00	0,00	0,00	889.400,00	0,00	889.400,00
	II	924.980,00	0,00	0,00	0,00	0,00	924.980,00	0,00	924.980,00
	III	951.800,00	0,00	0,00	0,00	0,00	951.800,00	0,00	951.800,00
	IV	976.550,00	0,00	0,00	0,00	0,00	976.550,00	0,00	976.550,00
Venituri din capital	18								
	I	0,00	0,00	0,00	0,00	0,00	0,00	0,00	0,00
	II	0,00	0,00	0,00	0,00	0,00	0,00	0,00	0,00
	III	0,00	0,00	0,00	0,00	0,00	0,00	0,00	0,00
	IV	0,00	0,00	0,00	0,00	0,00	0,00	0,00	0,00
Operatiuni financiare	19								
	I	0,00	0,00	0,00	0,00	0,00	0,00	0,00	0,00
	II	0,00	0,00	0,00	0,00	0,00	0,00	0,00	0,00
	III	0,00	0,00	0,00	0,00	0,00	0,00	0,00	0,00
	IV	0,00	0,00	0,00	0,00	0,00	0,00	0,00	0,00
Subventii (rd.21+22)	20								
	I	16.232.710,00	0,00	0,00	0,00	0,00	16.232.710,00	0,00	16.232.710,00
	II	135.200,00	0,00	0,00	0,00	0,00	135.200,00	0,00	135.200,00
	III	139.120,00	0,00	0,00	0,00	0,00	139.120,00	0,00	139.120,00
	IV	142.740,00	0,00	0,00	0,00	0,00	142.740,00	0,00	142.740,00
Subventii de la bugetul de stat	21								
	I	13.384.140,00	0,00	0,00	0,00	0,00	13.384.140,00	0,00	13.384.140,00
	II	135.200,00	0,00	0,00	0,00	0,00	135.200,00	0,00	135.200,00
	III	139.120,00	0,00	0,00	0,00	0,00	139.120,00	0,00	139.120,00
	IV	142.740,00	0,00	0,00	0,00	0,00	142.740,00	0,00	142.740,00


Denumirea indicatorilor	Cod rand	Bugetul [0] [2]	Bugetul institutiilor publice din venituri proprii si subventii din bugetul local [10]	Bugetul institutiilor publice finanțate integral din venituri proprii [15]	Bugetul imprumuturilor externe si interne [06]+[07]	Bugetul fondurilor externe nerambursabile [08]	Total	Transferuri între bugete** (se scad)	Total buget general
	0	1	2	3	4	5	6=1+2+3+4+5	7	8=6-7
<b>A</b>									
	I	2.848.570,00	0,00	0,00	0,00	0,00	2.848.570,00	0,00	2.848.570,00
	II	0,00	0,00	0,00	0,00	0,00	0,00	0,00	0,00
	III	0,00	0,00	0,00	0,00	0,00	0,00	0,00	0,00
	IV	0,00	0,00	0,00	0,00	0,00	0,00	0,00	0,00
<b>Sume primite de la UE in contul platilor efectuate</b>	23								
	I	0,00	0,00	0,00	0,00	0,00	0,00	0,00	0,00
	II	0,00	0,00	0,00	0,00	0,00	0,00	0,00	0,00
	III	0,00	0,00	0,00	0,00	0,00	0,00	0,00	0,00
	IV	0,00	0,00	0,00	0,00	0,00	0,00	0,00	0,00
<b>CHELTUIELI - TOTAL (rd.25+36+37+40+41)</b>	24								
	I	38.848.930,00	0,00	0,00	0,00	0,00	38.848.930,00	0,00	38.848.930,00
	II	16.821.140,00	0,00	0,00	0,00	0,00	16.821.140,00	0,00	16.821.140,00
	III	17.116.330,00	0,00	0,00	0,00	0,00	17.116.330,00	0,00	17.116.330,00
	IV	17.431.980,00	0,00	0,00	0,00	0,00	17.431.980,00	0,00	17.431.980,00
<b>Cheltuieli curente (rd.26 la rd.35)</b>	25								
	I	26.447.330,00	0,00	0,00	0,00	0,00	26.447.330,00	0,00	26.447.330,00
	II	15.362.800,00	0,00	0,00	0,00	0,00	15.362.800,00	0,00	15.362.800,00
	III	15.568.470,00	0,00	0,00	0,00	0,00	15.568.470,00	0,00	15.568.470,00
	IV	15.758.020,00	0,00	0,00	0,00	0,00	15.758.020,00	0,00	15.758.020,00
<b>Cheltuieli de personal</b>	26								
	I	8.332.750,00	0,00	0,00	0,00	0,00	8.332.750,00	0,00	8.332.750,00
	II	8.336.250,00	0,00	0,00	0,00	0,00	8.336.250,00	0,00	8.336.250,00
	III	8.338.750,00	0,00	0,00	0,00	0,00	8.338.750,00	0,00	8.338.750,00
	IV	8.341.250,00	0,00	0,00	0,00	0,00	8.341.250,00	0,00	8.341.250,00
<b>Bunuri si servicii</b>	27								
	I	6.250.840,00	0,00	0,00	0,00	0,00	6.250.840,00	0,00	6.250.840,00
	II	4.631.990,00	0,00	0,00	0,00	0,00	4.631.990,00	0,00	4.631.990,00
	III	4.766.280,00	0,00	0,00	0,00	0,00	4.766.280,00	0,00	4.766.280,00
	IV	4.890.460,00	0,00	0,00	0,00	0,00	4.890.460,00	0,00	4.890.460,00
<b>Dobanzi</b>	28								
	I	157.500,00	0,00	0,00	0,00	0,00	157.500,00	0,00	157.500,00
	II	163.800,00	0,00	0,00	0,00	0,00	163.800,00	0,00	163.800,00
	III	168.550,00	0,00	0,00	0,00	0,00	168.550,00	0,00	168.550,00
	IV	172.930,00	0,00	0,00	0,00	0,00	172.930,00	0,00	172.930,00
<b>Subventii</b>	29								
	I	0,00	0,00	0,00	0,00	0,00	0,00	0,00	0,00
	II	0,00	0,00	0,00	0,00	0,00	0,00	0,00	0,00
	III	0,00	0,00	0,00	0,00	0,00	0,00	0,00	0,00
	IV	0,00	0,00	0,00	0,00	0,00	0,00	0,00	0,00

Denumirea indicatorilor	Cod rand	Bugetul [02]	Bugetul [01]	Bugetul institutiilor publice finantate din venituri proprii si subventii din bugetul local [10]	Bugetul institutiilor publice finantate integral din venituri proprii [15]	Bugetul imprumuturilor externe si interne [06]+[07]	Bugetul fondurilor externe nerambursabile [08]	Total	Transferuri intre bugete** (se scad)	Total buget general
	0	1	2	3	4	5	6=1+2+3+4+5	7	8=6-7	
<b>A</b>										
	I	0,00	0,00	0,00	0,00	0,00	0,00	0,00	0,00	0,00
	II	416.000,00	0,00	0,00	0,00	0,00	416.000,00	0,00	0,00	416.000,00
	III	428.060,00	0,00	0,00	0,00	0,00	428.060,00	0,00	0,00	428.060,00
	IV	439.190,00	0,00	0,00	0,00	0,00	439.190,00	0,00	0,00	439.190,00
<b>Transferuri intre unitati ale administratiei publice</b>	31									
	I	0,00	0,00	0,00	0,00	0,00	0,00	0,00	0,00	0,00
	II	0,00	0,00	0,00	0,00	0,00	0,00	0,00	0,00	0,00
	III	0,00	0,00	0,00	0,00	0,00	0,00	0,00	0,00	0,00
	IV	0,00	0,00	0,00	0,00	0,00	0,00	0,00	0,00	0,00
<b>Alte transferuri</b>	32									
	I	56.000,00	0,00	0,00	0,00	0,00	56.000,00	0,00	0,00	56.000,00
	II	58.240,00	0,00	0,00	0,00	0,00	58.240,00	0,00	0,00	58.240,00
	III	59.930,00	0,00	0,00	0,00	0,00	59.930,00	0,00	0,00	59.930,00
	IV	61.490,00	0,00	0,00	0,00	0,00	61.490,00	0,00	0,00	61.490,00
<b>Proiecte cu finantare din Fonduri externe nerambursabile postaderare</b>	33									
	I	9.960.240,00	0,00	0,00	0,00	0,00	9.960.240,00	0,00	0,00	9.960.240,00
	II	0,00	0,00	0,00	0,00	0,00	0,00	0,00	0,00	0,00
	III	0,00	0,00	0,00	0,00	0,00	0,00	0,00	0,00	0,00
	IV	0,00	0,00	0,00	0,00	0,00	0,00	0,00	0,00	0,00
<b>Asistenta sociala</b>	34									
	I	1.482.000,00	0,00	0,00	0,00	0,00	1.482.000,00	0,00	0,00	1.482.000,00
	II	1.540.200,00	0,00	0,00	0,00	0,00	1.540.200,00	0,00	0,00	1.540.200,00
	III	1.584.310,00	0,00	0,00	0,00	0,00	1.584.310,00	0,00	0,00	1.584.310,00
	IV	1.624.320,00	0,00	0,00	0,00	0,00	1.624.320,00	0,00	0,00	1.624.320,00
<b>Alte cheltuieli</b>	35									
	I	208.000,00	0,00	0,00	0,00	0,00	208.000,00	0,00	0,00	208.000,00
	II	216.320,00	0,00	0,00	0,00	0,00	216.320,00	0,00	0,00	216.320,00
	III	222.590,00	0,00	0,00	0,00	0,00	222.590,00	0,00	0,00	222.590,00
	IV	228.380,00	0,00	0,00	0,00	0,00	228.380,00	0,00	0,00	228.380,00
<b>Cheltuieli de capital</b>	36									
	I	12.148.100,00	0,00	0,00	0,00	0,00	12.148.100,00	0,00	0,00	12.148.100,00
	II	1.194.700,00	0,00	0,00	0,00	0,00	1.194.700,00	0,00	0,00	1.194.700,00
	III	1.276.570,00	0,00	0,00	0,00	0,00	1.276.570,00	0,00	0,00	1.276.570,00
	IV	1.395.620,00	0,00	0,00	0,00	0,00	1.395.620,00	0,00	0,00	1.395.620,00
<b>Operatiuni financiare (rd.38+39)</b>	37									
	I	253.500,00	0,00	0,00	0,00	0,00	253.500,00	0,00	0,00	253.500,00
	II	263.640,00	0,00	0,00	0,00	0,00	263.640,00	0,00	0,00	263.640,00
	III	271.290,00	0,00	0,00	0,00	0,00	271.290,00	0,00	0,00	271.290,00

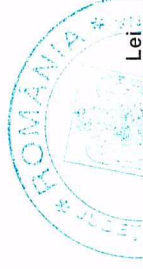
Denumirea indicatorilor	Cod rand	Bugetul [02]	Bugetul [01]	Bugetul institutiilor publice finantate din venituri proprii si subventii din bugetul local [10]	Bugetul institutiilor publice finantate integral din venituri proprii [15]	Bugetul imprumuturilor externe si interne [06]+[07]	Bugetul fondurilor externe nerambursabile [08]	Total	Transferuri între bugete** (se scad)	Total buget general
A	0	1	2	3	4	5	6=1+2+3+4+5	7	8=6-7	
<b>Imprumuturi acordate</b>	38									
	I	0,00	0,00	0,00	0,00	0,00	0,00	0,00	0,00	0,00
	II	0,00	0,00	0,00	0,00	0,00	0,00	0,00	0,00	0,00
	III	0,00	0,00	0,00	0,00	0,00	0,00	0,00	0,00	0,00
	IV	0,00	0,00	0,00	0,00	0,00	0,00	0,00	0,00	0,00
<b>Rambursari de credite externe si interne</b>	39									
	I	253.500,00	0,00	0,00	0,00	0,00	0,00	253.500,00	0,00	253.500,00
	II	263.640,00	0,00	0,00	0,00	0,00	0,00	263.640,00	0,00	263.640,00
	III	271.290,00	0,00	0,00	0,00	0,00	0,00	271.290,00	0,00	271.290,00
	IV	278.340,00	0,00	0,00	0,00	0,00	0,00	278.340,00	0,00	278.340,00
<b>Plati efectuate în anii precedenti si recuperate în anul curent</b>	40									
	I	0,00	0,00	0,00	0,00	0,00	0,00	0,00	0,00	0,00
	II	0,00	0,00	0,00	0,00	0,00	0,00	0,00	0,00	0,00
	III	0,00	0,00	0,00	0,00	0,00	0,00	0,00	0,00	0,00
	IV	0,00	0,00	0,00	0,00	0,00	0,00	0,00	0,00	0,00
<b>Rezerve</b>	41									
	I	0,00	0,00	0,00	0,00	0,00	0,00	0,00	0,00	0,00
	II	0,00	0,00	0,00	0,00	0,00	0,00	0,00	0,00	0,00
	III	0,00	0,00	0,00	0,00	0,00	0,00	0,00	0,00	0,00
	IV	0,00	0,00	0,00	0,00	0,00	0,00	0,00	0,00	0,00
<b>EXCEDENT(+)/DEFICIT(-) (rd.01-rd.24)</b>	42									
	I	-2.879.720,00	0,00	0,00	0,00	0,00	0,00	-2.879.720,00	0,00	-2.879.720,00
	II	2.299.700,00	0,00	0,00	0,00	0,00	0,00	2.299.700,00	0,00	2.299.700,00
	III	2.365.800,00	0,00	0,00	0,00	0,00	0,00	2.365.800,00	0,00	2.365.800,00
	IV	2.425.600,00	0,00	0,00	0,00	0,00	0,00	2.425.600,00	0,00	2.425.600,00

ORDONATOR PRINCIPAL DE CREDITE,

Gheorghe Tomăscu



**BUGETUL LOCAL pe anul 2024**  
- initial -



Nr. Crt.	Denumirea indicatorilor	Cod indicator	BUGET 2024										Leit.
			PREVEDERI ANUALE		PREVEDERI TRIMESTRIALE				Estimari				
			TOTAL	din care cred. bug. destinate stingerii plăților restante	Trim I	Trim II	Trim III	Trim IV	2025	2026	2027		
1	TOTAL VENITURI (cod 00.02+00.15+00.16+00.17+45.02+46.02+48.02)	00.01	35.969.210	0	9.532.820	13.583.320	6.830.600	6.022.470	19.120.840	19.482.130	19.857.580		
2	VENITURI PROPRII (cod 00.02-11.02-37.02+00.15)	49.90	6.985.500	0	2.824.800	2.111.050	773.050	8.265.640	8.563.010	8.880.840			
3	I. VENITURI CURENTE (cod 00.03+00.12)	00.02	19.736.500	0	6.011.800	5.377.050	4.430.600	3.917.050	18.985.640	19.343.010	19.714.840		
4	A. VENITURI FISCALE (cod 00.04+00.09+00.10+00.11)	00.03	18.847.100	0	5.769.300	5.154.550	4.208.100	3.715.150	18.060.660	18.391.210	18.738.290		
5	A1. IMPOZIT PE VENIT, PROFIT SI CASTIGURI DIN CAPITAL (cod 00.05+00.06+00.07)	00.04	3.784.000	0	1.727.200	1.285.050	563.600	208.150	4.936.080	5.136.890	5.365.650		
9	A1.2. IMPOZIT PE VENIT, PROFIT, SI CASTIGURI DIN CAPITAL DE LA PERSOANE FIZICE (cod 03.02+04.02)	00.06	3.784.000	0	1.727.200	1.285.050	563.600	208.150	4.936.080	5.136.890	5.365.650		
10	Impozit pe venit (cod 03.02.17+03.02.18)	03.02	27.000	0	5.000	5.000	8.850	8.150	28.080	28.890	29.650		
12	Impozitul pe veniturile din transferul proprietatilor imobiliare din patrimoniul personal	03.02.18	27.000	0	5.000	5.000	8.850	8.150	28.080	28.890	29.650		
13	Cote si sume defalcate din impozitul pe venit (cod 04.02.01+04.02.04+04.02.05+04.02.06)	04.02	3.757.000	0	1.722.200	1.280.050	554.750	200.000	4.908.000	5.108.000	5.336.000		
14	Cote defalcate din impozitul pe venit	04.02.01	1.827.000	0	922.250	700.000	104.750	100.000	2.579.000	2.698.000	2.809.000		
15	Sume alocate din cotele defalcate din impozitul pe venit pentru echilibrarea bugetelor locale	04.02.04	1.352.000	0	552.000	450.000	300.000	50.000	1.456.000	1.521.000	1.581.000		
16	Sume repartizate din Fondul la dispozitia Consiliului Judetean	04.02.05	578.000	0	247.950	130.050	150.000	50.000	873.000	889.000	946.000		
21	A3. IMPOZITE SI TAXE PE PROPRIETATE (cod 07.02)	00.09	1.042.300	0	371.600	273.000	230.000	167.700	1.083.990	1.115.430	1.144.410		
22	Impozite si taxe pe proprietate (cod 07.02.01+07.02.02+07.02.03+07.02.50)	07.02	1.042.300	0	371.600	273.000	230.000	167.700	1.083.990	1.115.430	1.144.410		
23	Impozit si taxa pe cladiri (cod 07.02.01.01+07.02.01.02)	07.02.01	489.300	0	184.000	132.000	102.000	71.300	508.870	523.630	537.240		
24	Impozit si taxa pe cladiri de la persoane fizice *)	07.02.01.01	478.500	0	180.000	130.000	100.000	68.500					

ANEXA NK-1  
la HCL nr. 7/12.02.2024



Nr. Crt.	Denumirea indicatorilor	Cod indicator	Buzet 2024				Estimari							
			PREVEDERI ANUALE		PREVEDERI TRIMESTRIALE				2025		2026		2027	
			TOTAL	din care cred. bug. destinate stingerii plăților restante	Trim I	Trim II	Trim III	Trim IV	2025	2026	2026	2027		
25	Impozit si taxa pe cladiri de la persoane juridice	07.02.01.02	10.800	0	4.000	2.000	2.000	2.800						
26	Impozit si taxa pe teren (cod 07.02.02.01+07.02.02.02+07.02.02.03)	07.02.02	450.600	0	167.600	111.000	98.000	74.000	468.620	482.220	494.740			
27	Impozitul si taxa pe teren de la persoane fizice *)	07.02.02.01	281.000	0	100.000	70.000	67.000	44.000						
28	Impozitul si taxa pe teren de la persoane juridice *)	07.02.02.02	3.000	0	1.000	1.000	1.000	0						
29	Impozitul pe terenul din extravilan *)	07.02.02.03	166.600	0	66.600	40.000	30.000	30.000						
30	Taxe judiciare de timbru si alte taxe de timbru	07.02.03	102.400	0	20.000	30.000	30.000	22.400	106.500	109.580	112.430			
32	A4. IMPOZITE SI TAXE PE BUNURI SI SERVICII (cod 11.02+12.02+15.02+16.02)	00.10	14.020.800	0	3.670.500	3.596.500	3.414.500	3.339.300	12.040.590	12.138.890	12.228.230			
33	Sume defalcate din TVA (cod 11.02.01+11.02.02+11.02.05+11.02.06)	11.02	12.751.000	0	3.187.000	3.266.000	3.154.000	3.144.000	10.720.000	10.780.000	10.834.000			
35	Sume defalcate din taxa pe valoarea adaugata pentru finantarea cheltuielilor descentralizate la nivelul comunelor, oraselor, municipiilor, sectoarelor si Municipiului Bucuresti	11.02.02	6.320.000	0	1.674.000	1.656.000	1.544.000	1.446.000	6.409.000	6.477.000	6.538.000			
38	Sume defalcate din taxa pe valoarea adaugata pentru echilibrarea bugetelor locale	11.02.06	6.431.000	0	1.513.000	1.610.000	1.610.000	1.698.000	4.311.000	4.303.000	4.296.000			
47	Taxe pe utilizarea bunurilor, autorizarea utilizarii bunurilor sau pe desfasurarea de activitati (cod 16.02.02+16.02.03+16.02.50)	16.02	1.269.800	0	483.500	330.500	260.500	195.300	1.320.590	1.358.890	1.394.230			
48	Impozit pe mijloacele de transport (cod 16.02.02.01+16.02.02.02)	16.02.02	1.163.300	0	451.000	300.000	230.000	182.300	1.209.830	1.244.920	1.277.290			
49	Taxa asupra mijloacelor de transport detinute de persoane fizice *)	16.02.02.01	1.032.300	0	400.000	260.000	200.000	172.300						
50	Taxa asupra mijloacelor de transport detinute de persoane juridice *)	16.02.02.02	131.000	0	51.000	40.000	30.000	10.000						
51	Taxe si tarife pentru eliberarea de licente si autorizatii de functionare	16.02.03	105.000	0	32.000	30.000	30.000	13.000	109.200	112.370	115.290			
52	Alte taxe pe utilizarea bunurilor, autorizarea utilizarii bunurilor sau pe desfasurarea de activitati	16.02.50	1.500	0	500	500	500	0	1.560	1.600	1.650			
56	C. VENITURI NEFISCALE (cod 00.13+00.14)	00.12	889.400	0	242.500	222.500	222.500	201.900	924.980	951.800	976.550			
57	C1. VENITURI DIN PROPRIETATE (cod 30.02+31.02)	00.13	171.400	0	55.000	40.000	40.000	36.400	178.260	183.420	188.190			

Nr. Crt.	Denumirea indicatorilor	Cod indicator	Buget 2024				Estimari									
			PREVEDERI ANUALE		PREVEDERI TRIMESTRIALE			2025			2026			2027		
			TOTAL	din care cred. bug. destinate stingerii plăților restante	Trim I	Trim II	Trim III	Trim IV	2025	2026	2027	2025	2026	2027	2025	2026
58	Venituri din proprietate (cod 30.02.01+30.02.05+30.02.08+30.02.50)	30.02	171.400	0	55.000	40.000	40.000	40.000	36.400	178.260	183.420	188.190	178.260	183.420	188.190	
61	Venituri din concesiuni și închirieri	30.02.05	171.400	0	55.000	40.000	40.000	40.000	36.400	178.260	183.420	188.190	178.260	183.420	188.190	
64	Alte venituri din concesiuni și închirieri de către institutiile publice	30.02.05.30	171.400	0	55.000	40.000	40.000	40.000	36.400	178.260	183.420	188.190	178.260	183.420	188.190	
71	C2. VANZARI DE BUNURI SI SERVICII (cod 33.02+34.02+35.02+36.02+37.02)	00.14	718.000	0	187.500	182.500	182.500	182.500	165.500	746.720	768.380	788.360	746.720	768.380	788.360	
72	Venituri din prestari de servicii si alte activitati (cod 33.02.08+33.02.10+33.02.12+33.02.24+33.02.27+33.02.28+33.02.50)	33.02	9.500	0	2.500	2.500	2.500	2.500	2.000	9.880	10.170	10.440	9.880	10.170	10.440	
73	Venituri din prestari de servicii	33.02.08	7.500	0	2.000	2.000	2.000	2.000	1.500	7.800	8.030	8.240	7.800	8.030	8.240	
82	Alte venituri din prestari de servicii si alte activitati	33.02.50	2.000	0	500	500	500	500	500	2.080	2.140	2.200	2.080	2.140	2.200	
86	Amenzi, penalitati si confiscari (cod 35.02.01 la 35.02.03+35.02.50)	35.02	385.000	0	95.000	100.000	100.000	100.000	90.000	400.400	412.010	422.720	400.400	412.010	422.720	
87	Venituri din amenzi si alte sanctiuni aplicate potrivit dispozitiilor legale	35.02.01	385.000	0	95.000	100.000	100.000	100.000	90.000	400.400	412.010	422.720	400.400	412.010	422.720	
88	Venituri din amenzi și alte sancțiuni aplicate de către alte instituții de specialitate	35.02.01.02	385.000	0	95.000	100.000	100.000	100.000	90.000	400.400	412.010	422.720	400.400	412.010	422.720	
93	Diverse venituri (cod 36.02.01+36.02.05+36.02.06+36.02.07+36.02.11+36.02.50)	36.02	323.500	0	90.000	80.000	80.000	80.000	73.500	336.440	346.200	355.200	336.440	346.200	355.200	
108	Alte venituri	36.02.50	323.500	0	90.000	80.000	80.000	80.000	73.500	336.440	346.200	355.200	336.440	346.200	355.200	
111	Vărsăminte din secțiunea de funcționare pentru finanțarea secțiunii de dezvoltare a bugetului local (cu semnul minus)	37.02.03	-2.776.610	0	-1.392.360	-684.250	-180.000	-520.000	-1.457.110	-1.252.940	-1.336.500	-1.457.110	-1.252.940	-1.336.500	-1.457.110	
112	Vărsăminte din secțiunea de funcționare	37.02.04	2.776.610	0	1.392.360	684.250	180.000	520.000	1.457.110	1.252.940	1.336.500	1.457.110	1.252.940	1.336.500	1.457.110	
138	IV. SUBVENTII (cod 00.18)	00.17	16.232.710	0	3.521.020	8.206.270	2.400.000	2.105.420	2.105.420	135.200	139.120	142.740	135.200	139.120	142.740	
139	SUBVENTII DE LA ALTE NIVELE ALE ADMINISTRATIEI PUBLICE (cod 42.02+43.02)	00.18	16.232.710	0	3.521.020	8.206.270	2.400.000	2.105.420	2.105.420	135.200	139.120	142.740	135.200	139.120	142.740	
140	Subvenții de la bugetul de stat (cod 42.02.01+42.02.05+42.02.10+42.02.12 la 42.02.21+42.02.28+42.02.29+42.02.32 la 42.02.36+42.02.40 la 42.02.42+42.02.44 la 42.02.46+42.02.51+42.02.52+42.02.54+42.02.55+42.02.62+42.02.63+42.02.64+42.02.65+42.02.66+42.02.67+42.02.69+42.02.73+42.02.79+42.02.80+42.02.81+42.02.82+42.02.84)	42.02	13.384.140	0	3.179.820	5.698.900	2.400.000	2.105.420	2.105.420	135.200	139.120	142.740	135.200	139.120	142.740	

Nr. Crt.	Denumirea indicatorilor	Cod indicator	PREVEDERI ANUALE				PREVEDERI TRIMESTRIALE				Estimari		
			TOTAL	din care cred. bug. destinate stingerii plăților restante	Trim I	Trim II	Trim III	Trim IV	2025	2026	2027		
177	Subvenții pentru acordarea ajutorului pentru încălzirea locuinței și a suplimentului de energie alocate pentru consumul de combustibili solizi și/sau petrolieri	42.02.34	130.000	0	30.000	30.000	20.000	50.000	135.200	139.120	142.740		
201	Finanțarea programelor naționale de dezvoltare locală	42.02.65	99.120	0	0	99.120	0	0	0	0	0		
215	Subvenții de la bugetul de stat către bugetele locale pentru Programul național de investiții Anghel Saligny	42.02.87	3.361.380	0	171.600	3.189.780	0	0	0	0	0		
216	Alocări de sume din PNRR aferente asistenței financiare nerambursabile ( cod 42.02.88 01 la 42.02.88.03)	42.02.88	8.511.480	0	1.696.060	2.380.000	2.380.000	2.055.420	0	0	0		
217	Fonduri europene nerambursabile	42.02.88.01	7.152.490	0	1.425.250	2.000.000	2.000.000	1.727.240	0	0	0		
219	Sume aferente TVA	42.02.88.03	1.358.990	0	270.810	380.000	380.000	328.180	0	0	0		
220	Alocări de sume din PNRR aferente componentei împrumuturi ( cod 42.02.8 9.01 la 42.02.89.03)	42.02.89	1.282.160	0	1.282.160	0	0	0	0	0	0		
221	Fonduri din împrumut rambursabil	42.02.89.01	1.077.440	0	1.077.440	0	0	0	0	0	0		
223	Sume aferente TVA	42.02.89.03	204.720	0	204.720	0	0	0	0	0	0		
235	Subvenții de la alte administrații (cod. 43.02.01+43.02.04+43.02.07+43.02.08+4 3.02.20+43.02.21)	43.02	2.848.570	0	341.200	2.507.370	0	0	0	0	0		
246	Sume alocate din bugetul ANCPPI pentru finanțarea lucrărilor de înregistrare sistematică din cadrul Programului național de cadastru și carte funciară	43.02.34	78.000	0	78.000	0	0	0	0	0	0		
251	Sume alocate din sumele obținute în urma scoaterii la licitație a certificatelor de emisii de gaze cu efect de seră pentru finanțarea proiectelor de investiții	43.02.44	2.770.570	0	263.200	2.507.370	0	0	0	0	0		
387	TOTAL CHELTUIELI (cod 50.02+59.02+ 64.02+69.02+79.02)	49.02	39.409.860	0	12.973.470	13.583.320	6.830.600	6.022.470	19.120.840	19.482.130	19.857.580		
388	CHELTUIELI CURENTE (cod 10+20+30+ 40+50+51+55+56+57+59)	01	26.999.330	0	7.762.060	7.210.800	6.524.000	5.502.470	17.662.500	17.934.270	18.183.620		
389	TITLUL I CHELTUIELI DE PERSONAL ( cod 10.01 la 10.03)	10	8.340.750	0	2.062.800	2.244.000	2.159.400	1.874.550	8.344.550	8.347.350	8.350.050		
390	Cheltuieli salariale in bani	10.01	8.097.000	0	2.019.000	2.134.000	2.113.800	1.830.200					
391	Salarii de baza	10.01.01	7.251.000	0	1.800.000	1.902.000	1.901.000	1.648.000					
392	Sporuri pentru conditii de munca	10.01.05	21000	0	5.500	5.500	5.500	4.500					
393	Indemnitatii platite unor persoane din afara unitatii	10.01.12	240.000	0	62.000	65.000	65.000	48.000					

Nr. Crt.	Denumirea indicatorilor	Cod indicator	Buget 2024				Estimari						
			PREVEDERI ANUALE		PREVEDERI TRIMESTRIALE								
			TOTAL	din care cred. bug. destinate stingerii plăților restante	Trim I	Trim II	Trim III	Trim IV	2025	2026	2027		
394	Alocatii pentru transportul la si de la locul de munca	10.01.15	96.000	0	29.000	29.000	20.000	18.000					
395	Indemnizații de hrană	10.01.17	489.000	0	122.500	132.500	122.300	111.700					
396	Cheltuieli salariale in natura (cod 10.02.01 la 10.02.06+10.02.30)	10.02	64.200	0	64.200	64.200	0	0					
397	Vouchere de vacanță	10.02.06	64.200	0	64.200	64.200	0	0					
398	Contributii (cod 10.03.01 la 10.03.06)	10.03	179.550	0	43.800	45.800	45.600	44.350					
399	Contributia asiguratorie pentru munca	10.03.07	179.550	0	43.800	45.800	45.600	44.350					
400	TITLUL II BUNURI SI SERVICII (cod 20.01 la 20.06+20.09 la 20.16+20.18 la 20.27+20.30)	20	6.736.840	0	2.078.140	1.894.800	1.575.400	1.188.500			6.923.390	7.123.480	7.307.260
401	Bunuri si servicii	20.01	5.237.500	0	1.581.800	1.379.800	1.270.400	1.005.500					
402	Furnituri de birou	20.01.01	66.000	0	19.000	14.000	19.000	14.000					
403	Materiale pentru curatenie	20.01.02	78.500	0	23.500	19.500	23.000	12.500					
404	Incalzit, iluminat si forta motrica	20.01.03	995.000	0	355.000	352.000	185.000	103.000					
405	Incalzit, iluminat si salubritate	20.01.04	26.000	0	6.000	6.000	20.000	0					
406	Carburanti si lubrifianti	20.01.05	362.000	0	124.000	95.000	74.000	69.000					
407	Piese de schimb	20.01.06	20.000	0	10.000	10.000	10.000	0					
408	Posta, telecomunicatii, radio, tv, internet	20.01.08	128.000	0	37.300	35.300	28.400	27.000					
409	Materiale si prestari de servicii cu caracter functional	20.01.09	105.000	0	20.000	31.000	26.000	28.000					
410	Alte bunuri si servicii pentru intretinere si functionare	20.01.30	3.457.000	0	1.003.000	817.000	885.000	752.000					
411	Reparatii curente	20.02	793.840	0	284.840	317.000	76.000	116.000					
412	Medicamente si materiale sanitare (cod 20.04.01 la 20.04.04)	20.04	8.000	0	2.000	2.000	2.000	2.000					
413	Medicamente	20.04.01	4.000	0	1.000	1.000	1.000	1.000					
414	Materiale sanitare	20.04.02	4.000	0	1.000	1.000	1.000	1.000					
415	Bunuri de natura obiectelor de inventar (cod 20.05.01+20.05.03+20.05.30)	20.05	225.000	0	79.000	103.000	26.000	17.000					
416	Uniforme si echipament	20.05.01	12.000	0	0	0	0	12.000					
417	Alte obiecte de inventar	20.05.30	213.000	0	79.000	103.000	26.000	5.000					
418	Deplasari, detasari, transferari (cod 20.06.01+20.06.02)	20.06	19.500	0	5.500	4.000	5.000	5.000					
419	Deplasari interne, detașări, transferari	20.06.01	19.500	0	5.500	4.000	5.000	5.000					
420	Carti, publicatii si materiale documentare	20.11	5.000	0	2.000	0	0	3.000					
421	Pregatire profesionala	20.13	75.000	0	5.000	34.000	36.000	0					
422	Alte cheltuieli (cod 20.30.01 la 20.30.04+20.30.06+20.30.07+20.30.09+20.30.30)	20.30	373.000	0	118.000	55.000	160.000	40.000					
423	Alte cheltuieli cu bunuri si servicii	20.30.30	373.000	0	118.000	55.000	160.000	40.000					

Nr. Crt.	Denumirea indicatorilor	Cod indicator	Buget 2024					Estimari				
			PREVEDERI ANUALE		PREVEDERI TRIMESTRIALE					2025	2026	2027
			TOTAL	din care cred. bug. destinate stingerii plăților restante	Trim I	Trim II	Trim III	Trim IV				
424	TITLUL III DOBANZI (cod 30.01 la 30.03)	30	157.500	0	81.300	0	76.200	0	163.800	172.930		
425	Dobanzi aferente datoriei publice externe (cod 30.02.01 la 30.02.03+30.02.05)	30.02	157.500	0	81.300	0	76.200	0				
426	Dobanzi aferente datoriei publice externe locale	30.02.05	157.500	0	81.300	0	76.200	0				
427	TITLUL V FONDURI DE REZERVA (cod 50.04)	50	0	0	0	0	0	0	416.000	428.060	439.190	
429	TITLUL VII ALTE TRANSFERURI (cod 55.01+55.02)	55	56.000	0	6.000	50.000	0	0	58.240	59.930	61.490	
430	A. Transferuri interne (cod 55.01.01 la 55.01.03+55.01.05 la 55.01.10+55.01.12 la 55.01.20+55.01.26+55.01.28+55.01.29+55.01.41+55.01.42+55.01.46+55.01.46 la 55.01.55+55.01.57+55.01.58+55.01.59+55.01.62+55.01.63+55.01.64+55.01.65+55.01.66+55.01.67+55.01.68+55.01.69+55.01.70+55.01.71+55.01.72)	55.01	56.000	0	6.000	50.000	0	0				
431	Transferuri din bugetul local catre asociatiile de dezvoltare intercomunitara	55.01.42	56.000	0	6.000	50.000	0	0				
432	TITLUL IX ASISTENTA SOCIALA (cod 57.01+57.02+57.04)	57	1.482.000	0	381.000	384.000	333.000	384.000	1.540.200	1.584.310	1.624.320	
433	Ajutoare sociale (cod 57.02.01 la 57.02.05)	57.02	1.482.000	0	381.000	384.000	333.000	384.000				
434	Ajutoare sociale in numerar	57.02.01	1.468.000	0	378.000	380.000	330.000	380.000				
435	Tichete de creșă și tichete sociale pentru grădiniță	57.02.03	14.000	0	3.000	4.000	3.000	4.000				
436	TITLUL X PROIECTE CU FINANTARE DIN FONDURI EXTERNE NERAMBURSABILE AFERENTE CADRULUI FINANCIAR 2014-2020	58	58.000	0	0	58.000	0	0	0	0	0	
437	Programe din Fondul European Agricol de Dezvoltare Rurala (FEADR) (58.04.01 la 58.04.03)	58.04	58.000	0	0	58.000	0	0				
438	Finantare externa nerambursabila	58.04.02	43.500	0	0	43.500	0	0				
439	Cheltuieli neeligibile	58.04.03	14.500	0	0	14.500	0	0				
440	TITLUL XI ALTE CHELTUIELI (cod 59.01 +59.02+59.11+59.12+59.15+59.17+59.22 +59.25+59.30+59.35+59.38+59.40+59.41 +59.42)	59	208.000	0	8.000	200.000	0	0	216.320	222.590	228.380	
441	Asociatii si fundatii	59.11	8.000	0	8.000	0	0	0				
442	Sustinerea cultelor	59.12	200.000	0	0	200.000	0	0				

Nr. Crt.	Denumirea indicatorilor	Cod indicator	Buget 2024				Estimari					
			PREVEDERI ANUALE		PREVEDERI TRIMESTRIALE							
			TOTAL	din care cred. bug. destinate stingerii plăților restante	Trim I	Trim II	Trim III	Trim IV	2025	2026	2027	
443	Titlul XII Proiecte cu finanțare din sumele reprezentând asistența financiară nerambursabilă aferentă PNRR ( cod 60.01 la 60.11)	60	8.678.080	0	1.862.660	2.380.000	2.380.000	2.380.000	2.055.420	0	0	0
444	Fonduri europene nerambursabile	60.01	7.292.490	0	1.565.250	2.000.000	2.000.000	2.000.000	1.727.240			
445	Sume aferente TVA	60.03	1.385.590	0	297.410	380.000	380.000	380.000	328.180			
446	Titlul XIII Proiecte cu finanțare din sumele aferente componentei de împrumuturi a PNRR (cod 61.01 la 61.10)	61	1.282.160	0	1.282.160	0	0	0	0	0	0	0
447	Fonduri din împrumut rambursabil	61.01	1.077.440	0	1.077.440	0	0	0	0			
448	Sume aferente TVA	61.03	204.720	0	204.720	0	0	0	0			
449	CHELTUIELI DE CAPITAL (cod 71+72)	70	12.157.030	0	5.084.510	6.372.520	180.000	180.000	520.000	1.194.700	1.276.570	1.395.620
450	TITLUL XV ACTIVE NEFINANCIARE (cod 71.01 la 71.03)	71	12.157.030	0	5.084.510	6.372.520	180.000	180.000	520.000	1.194.700	1.276.570	1.395.620
451	Active fixe	71.01	12.157.030	0	5.084.510	6.372.520	180.000	180.000	520.000			
452	Construcții	71.01.01	10.403.420	0	3.693.150	6.010.270	180.000	180.000	520.000			
453	Masini, echipamente si mijloace de transport	71.01.02	737.000	0	714.000	23.000	0	0	0			
454	Alte active fixe	71.01.30	1.016.610	0	677.360	339.250	0	0	0			
455	OPERATIUNI FINANCIARE (cod 80+81)	79	253.500	0	126.900	0	126.600	126.600	0	263.640	271.290	278.340
456	TITLUL XIX RAMBURSARI DE CREDITE (cod 81.01+81.02)	81	253.500	0	126.900	0	126.600	126.600	0	263.640	271.290	278.340
457	Rambursari de credite externe	81.01	253.500	0	126.900	0	126.600	126.600	0			
458	Rambursari de crediteafere datorii publice externe locale	81.01.05	253.500	0	126.900	0	126.600	126.600	0			
460	Partea I-a SERVICII PUBLICE GENERALE (cod 51.02+54.02+55.02+56.02)	50.02	5.220.800	0	1.318.400	1.478.400	1.274.200	1.149.800	1.149.800	5.538.280	5.581.600	5.621.600
461	Autorități publice si actiuni externe (cod 51.02.01)	51.02	4.666.000	0	1.141.000	1.363.000	1.102.000	1.060.000	1.060.000	4.577.600	4.602.920	4.626.310
462	CHELTUIELI CURENTE (cod 10+20+30+40+50+51+55+56+57+59)	01	4.602.000	0	1.127.000	1.313.000	1.102.000	1.060.000	1.060.000	4.577.600	4.602.920	4.626.310
463	TITLUL I CHELTUIELI DE PERSONAL (cod 10.01 la 10.03)	10	3.704.000	0	920.000	1.026.000	913.000	845.000	845.000	3.704.000	3.704.000	3.704.000
464	Cheltuieli salariale in bani	10.01	3.571.000	0	900.000	953.000	893.000	825.000	825.000			
465	Salarii de baza	10.01.01	3.200.000	0	800.000	850.000	800.000	750.000	750.000			
466	Sporuri pentru conditii de munca	10.01.05	11.000	0	3.000	3.000	3.000	2.000	2.000			
467	Indemnizatii platite unor persoane din afara unitatii	10.01.12	240.000	0	62.000	65.000	65.000	48.000	48.000			
468	Indemnizatii de hrană	10.01.17	120.000	0	35.000	35.000	25.000	25.000	25.000			

Nr. Crt.	Denumirea indicatorilor	Cod indicator	Buget 2024				Estimari					
			PREVEDERI ANUALE		PREVEDERI TRIMESTRIALE				2025	2026	2027	
			TOTAL	din care cred. bug. destinate stingerii plăților restante	Trim I	Trim II	Trim III	Trim IV				
469	Cheltuieli salariale in natura (cod 10.02.01 la 10.02.06+10.02.30)	10.02	53.000	0	0	53.000	0	0	0			
470	Vouchere de vacanță	10.02.06	53.000	0	0	53.000	0	0	0			
471	Contributii (cod 10.03.01 la 10.03.06)	10.03	80.000	0	20.000	20.000	20.000	20.000	20.000			
472	Contributia asiguratorie pentru munca	10.03.07	80.000	0	20.000	20.000	20.000	20.000	20.000			
473	TITLUL II BUNURI SI SERVICII (cod 20.01 la 20.06+20.09 la 20.16+20.18 la 20.27+20.30)	20	832.000	0	199.000	229.000	189.000	215.000	215.000	865.280	890.360	913.530
474	Bunuri si servicii	20.01	600.000	0	137.000	165.000	150.000	148.000	148.000			
475	Furnituri de birou	20.01.01	20.000	0	5.000	5.000	5.000	5.000	5.000			
476	Materiale pentru curatenie	20.01.02	10.000	0	3.000	2.000	3.000	2.000	2.000			
477	Incalzit, iluminat si forta motrica	20.01.03	130.000	0	30.000	40.000	50.000	10.000	10.000			
478	Carburanti si lubrifianti	20.01.05	10.000	0	4.000	3.000	2.000	1.000	1.000			
479	Posta, telecomunicatii, radio, tv, internet	20.01.08	50.000	0	15.000	15.000	10.000	10.000	10.000			
480	Materiale si prestari de servicii cu caracter functional	20.01.09	30.000	0	0	10.000	10.000	10.000	10.000			
481	Alte bunuri si servicii pentru intretinere si functionare	20.01.30	350.000	0	80.000	90.000	70.000	110.000	110.000			
482	Reparatii curente	20.02	80.000	0	20.000	30.000	20.000	10.000	10.000			
483	Bunuri de natura obiectelor de inventar (cod 20.05.01+20.05.03+20.05.30)	20.05	35.000	0	6.000	10.000	5.000	14.000	14.000			
484	Uniforme si echipament	20.05.01	10.000	0	0	0	0	10.000	10.000			
485	Alte obiecte de inventar	20.05.30	25.000	0	6.000	10.000	5.000	4.000	4.000			
486	Deplasari, detasari, transferari (cod 20.06.01+20.06.02)	20.06	12.000	0	3.000	3.000	3.000	3.000	3.000			
487	Deplasari interne, detașări, transferari	20.06.01	12.000	0	3.000	3.000	3.000	3.000	3.000			
488	Carti, publicatii si materiale documentare	20.11	2.000	0	2.000	0	0	0	0			
489	Pregatire profesionala	20.13	3.000	0	1.000	1.000	1.000	1.000	1.000			
490	Alte cheltuieli (cod 20.30.01 la 20.30.04+20.30.06+20.30.07+20.30.09+20.30.30)	20.30	100.000	0	30.000	20.000	10.000	40.000	40.000			
491	Alte cheltuieli cu bunuri si servicii	20.30.30	100.000	0	30.000	20.000	10.000	40.000	40.000			
492	TITLUL X PROIECTE CU FINANTARE DIN FONDURI EXTERNE NERAMBURSABILE AFERENTE CADRULUI FINANCIAR 2014-2020	58	58.000	0	0	58.000	0	0	0	0	0	0
493	Programe din Fondul European Agricol de Dezvoltare Rurala (FEADR) (58.04.01 la 58.04.03)	58.04	58.000	0	0	58.000	0	0	0			
494	Finantare externa nerambursabila	58.04.02	43.500	0	0	43.500	0	0	0			
495	Cheltuieli neeligibile	58.04.03	14.500	0	0	14.500	0	0	0			


Nr. Crt.	Denumirea indicatorilor	Cod indicator	Buget 2024				Estimari				
			PREVEDERI ANUALE		PREVEDERI TRIMESTRIALE			2025	2026	2027	
			TOTAL	din care cred. bug. destinate stingerii plăților restante	Trim I	Trim II	Trim III				Trim IV
496	TITLUL XI ALTE CHELTUIELI (cod 59.01+59.02+59.11+59.12+59.15+59.17+59.22+59.25+59.30+59.35+59.38+59.40+59.41+59.42)	59	8.000	0	8.000	0	0	0	8.320	8.560	8.780
497	Asociatii si fundatii	59.11	8.000	0	8.000	0	0	0	0	0	0
498	CHELTUIELI DE CAPITAL (cod 71+72)	70	64.000	0	14.000	50.000	0	0	0	0	0
499	TITLUL XV ACTIVE NEFINANCIARE (cod 71.01 la 71.03)	71	64.000	0	14.000	50.000	0	0	0	0	0
500	Active fixe	71.01	64.000	0	14.000	50.000	0	0	0	0	0
501	Constructii	71.01.01	50.000	0	0	50.000	0	0	0	0	0
502	Masini, echipamente si mijloace de transport	71.01.02	14.000	0	14.000	0	0	0	0	0	0
504	Autoritati executive si legislative (cod 51.02.01.03)	51.02.01	4.666.000	0	1.141.000	1.363.000	1.102.000	1.060.000	4.577.600	4.602.920	4.626.310
505	Autoritati executive	51.02.01.03	4.666.000	0	1.141.000	1.363.000	1.102.000	1.060.000	4.577.600	4.602.920	4.626.310
507	Alte servicii publice generale (cod 54.02.05 la 54.02.07+54.02.10+54.02.50)	54.02	397.300	0	96.100	115.400	96.000	89.800	796.880	810.130	822.360
508	CHELTUIELI CURENTE (cod 10+20+30+40+50+51+55+56+57+59)	01	379.300	0	96.100	97.400	96.000	89.800	796.880	810.130	822.360
509	TITLUL I CHELTUIELI DE PERSONAL (cod 10.01 la 10.03)	10	339.800	0	83.100	88.900	84.000	83.800	339.800	339.800	339.800
510	Cheltuieli salariale in bani	10.01	327.500	0	81.200	82.200	82.100	82.000			
511	Salarii de baza	10.01.01	315.000	0	78.000	79.000	79.000	79.000			
512	Îndemnizații de hrană	10.01.17	12.500	0	3.200	3.200	3.100	3.000			
513	Cheltuieli salariale in natura (cod 10.02.01 la 10.02.06+10.02.30)	10.02	4.800	0	0	4.800	0	0			
514	Vouchere de vacanță	10.02.06	4.800	0	0	4.800	0	0			
515	Contributii (cod 10.03.01 la 10.03.06)	10.03	7.500	0	1.900	1.900	1.900	1.800			
516	Contributia asiguratorie pentru munca	10.03.07	7.500	0	1.900	1.900	1.900	1.800			
517	TITLUL II BUNURI SI SERVICII (cod 20.01 la 20.06+20.09 la 20.16+20.18 la 20.27+20.30)	20	39.500	0	13.000	8.500	12.000	6.000	41.080	42.270	43.370
518	Bunuri si servicii	20.01	26.500	0	9.000	5.500	9.000	3.000			
519	Furnituri de birou	20.01.01	2.000	0	1.000	0	1.000	0			
520	Material pentru curatenie	20.01.02	2.500	0	1.000	500	1.000	0			
521	Posta, telecomunicatii, radio, tv, internet	20.01.08	17.000	0	5.000	5.000	4.000	3.000			
522	Alte bunuri si servicii pentru intretinere si functionare	20.01.30	5.000	0	2.000	0	3.000	0			
523	Bunuri de natura obiectelor de inventar (cod 20.05.01+20.05.03+20.05.30)	20.05	8.000	0	3.000	2.000	2.000	1.000			
524	Alte obiecte de inventar	20.05.30	8.000	0	3.000	2.000	2.000	1.000			



Nr. Crt.	Denumirea indicatorilor	Cod indicator	Buclet 2024				Estimari							
			PREVEDERI ANUALE		PREVEDERI TRIMESTRIALE									
			TOTAL	din care cred. bug. destinate stingerii plăților restante	Trim I	Trim II	Trim III	Trim IV	2025	2026	2027			
525	Deplasari, detasari, transferari (cod 20.06.01+20.06.02)	20.06	5.000	0	1.000	1.000	1.000	2.000						
526	Deplasari inteme, detașări, transferari	20.06.01	5.000	0	1.000	1.000	1.000	2.000						
527	TITLUL V FONDURI DE REZERVA (cod 50.04)	50	0	0	0	0	0	0	0	0	416.000	428.060	439.190	
529	CHELTUIELI DE CAPITAL (cod 71+72)	70	18.000	0	0	18.000	0	0	0	0	0	0	0	0
530	TITLUL XV ACTIVE NEFINANCIARE (cod 71.01 la 71.03)	71	18.000	0	0	18.000	0	0	0	0	0	0	0	0
531	Active fixe	71.01	18.000	0	0	18.000	0	0	0	0	0	0	0	0
532	Masini, echipamente si mijloace de transport	71.01.02	18.000	0	0	18.000	0	0	0	0	0	0	0	0
534	Fond de rezerva bugetara la dispozitia autoritatilor locale	54.02.05	0	0	0	0	0	0	0	0	416.000	428.060	439.190	
537	Servicii publice comunitare de evidenta a persoanelor	54.02.10	397.300	0	96.100	115.400	96.000	89.800	380.880	382.070	383.170			
540	Tranzacții privind datoria publică și împrumuturi (55.02.01)	55.02	157.500	0	81.300	0	76.200	0	163.800	168.550	172.930			
541	CHELTUIELI CURENTE (cod 10+20+30+40+50+51+55+56+57+59)	01	157.500	0	81.300	0	76.200	0	163.800	168.550	172.930			
542	TITLUL III DOBANZI (cod 30.01 la 30.03)	30	157.500	0	81.300	0	76.200	0	163.800	168.550	172.930			
543	Dobanzi aferente datoriei publice externe (cod 30.02.01 la 30.02.03+30.02.05)	30.02	157.500	0	81.300	0	76.200	0	163.800	168.550	172.930			
544	Dobanzi aferente datoriei publice externe locale	30.02.05	157.500	0	81.300	0	76.200	0	163.800	168.550	172.930			
546	Tranzacții privind datoria publică și împrumuturi	55.02.01	157.500	0	81.300	0	76.200	0	163.800	168.550	172.930			
558	Partea a II-a APARARE, ORDINE PUBLICA SI SIGURANTA NATIONALA (cod 60.02+61.02)	59.02	223.100	0	60.900	58.600	52.300	51.300	226.400	228.880	231.190			
563	Ordine publica si siguranta nationala (cod 61.02.03+61.02.05+61.02.50)	61.02	223.100	0	60.900	58.600	52.300	51.300	226.400	228.880	231.190			
564	CHELTUIELI CURENTE (cod 10+20+30+40+50+51+55+56+57+59)	01	140.600	0	34.400	38.600	34.300	33.300	140.600	140.600	140.600			
565	TITLUL I CHELTUIELI DE PERSONAL (cod 10.01 la 10.03)	10	134.400	0	33.600	34.600	33.600	32.600						
566	Cheltuieli salariale in bani	10.01	116.000	0	29.000	30.000	29.000	28.000						
567	Salarii de baza	10.01.01	10.000	0	2.500	2.500	2.500	2.500						
568	Sporuri pentru conditii de munca	10.01.05	8.400	0	2.100	2.100	2.100	2.100						
569	Indemnizații de hrană	10.01.17	3.200	0	0	3.200	0	0						
570	Cheltuieli salariale in natura (cod 10.02.01 la 10.02.06+10.02.30)	10.02												

Nr. Crt.	Denumirea indicatorilor	Cod indicator	Buget 2024				Estimari					
			PREVEDERI ANUALE		PREVEDERI TRIMESTRIALE							
			TOTAL	din care cred. bug. destinate stingerii plăților restante	Trim I	Trim II	Trim III	Trim IV	2025	2026	2027	
571	Vouchere de vacanță	10.02.06	3.200	0	0	3.200	0	0	0			
572	Contributii (cod 10.03.01 la 10.03.06)	10.03	3.000	0	800	800	700	700	700			
573	Contributia asiguratorie pentru munca	10.03.07	3.000	0	800	800	700	700	700			
574	TITLUL II BUNURI SI SERVICII (cod 20.01 la 20.06+20.09 la 20.16+20.18 la 20.27 +20.30)	20	82.500	0	26.500	20.000	18.000	18.000	18.000	85.800	88.280	90.590
575	Bunuri si servicii	20.01	60.000	0	18.000	17.000	14.000	11.000	11.000			
576	Incalzit, iluminat si forta motrica	20.01.03	5.000	0	2.000	1.000	1.000	1.000	1.000			
577	Carburantii si lubrifiantii	20.01.05	25.000	0	8.000	8.000	5.000	4.000	4.000			
578	Alte bunuri si servicii pentru intretinere si functionare	20.01.30	30.000	0	8.000	8.000	8.000	6.000	6.000			
579	Reparatii curente	20.02	10.000	0	5.000	0	0	5.000	5.000			
580	Bunuri de natura obiectelor de inventar (cod 20.05.01+20.05.03+20.05.30)	20.05	12.000	0	3.000	3.000	4.000	2.000	2.000			
581	Uniforme si echipament	20.05.01	2.000	0	0	0	0	2.000	2.000			
582	Alte obiecte de inventar	20.05.30	10.000	0	3.000	3.000	4.000	0	0			
583	Deplasari, detasari, transferari (cod 20.06.01+20.06.02)	20.06	500	0	500	0	0	0	0			
584	Deplasari interne, detașări, transferari	20.06.01	500	0	500	0	0	0	0			
588	Protectie civila si protectia contra incendiilor (protectie civila nonmilitara)	61.02.05	223.100	0	60.900	58.600	52.300	51.300	51.300	226.400	228.880	231.190
591	Partea a II-a CHELTUIELI SOCIAL-CULTURALE (cod 65.02+66.02+67.02+68.02)	64.02	11989.190	0	5.470.540	2.515.200	2.179.500	1.823.950	1.823.950	8.814.390	8.950.960	9.075.460
592	Invatamant (cod 65.02.03 la 65.02.05+65.02.07+65.02.11+65.02.50)	65.02	5.737.840	0	3.846.440	776.400	562.000	553.000	553.000	2.636.600	2.711.800	2.779.600
593	CHELTUIELI CURENTE (cod 10+20+30+40+50+51+55+56+57+59)	01	4.906.940	0	3.086.940	705.000	562.000	553.000	553.000	2.636.600	2.711.800	2.779.600
594	TITLUL I CHELTUIELI DE PERSONAL (cod 10.01 la 10.03)	10	96.000	0	29.000	29.000	20.000	18.000	18.000	99.800	102.600	105.300
595	Cheltuieli salariale in bani	10.01	96.000	0	29.000	29.000	20.000	18.000	18.000			
596	Alocatii pentru transportul la si de la locul de munca	10.01.15	96.000	0	29.000	29.000	20.000	18.000	18.000			
597	TITLUL II BUNURI SI SERVICII (cod 20.01 la 20.06+20.09 la 20.16+20.18 la 20.27 +20.30)	20	2.290.000	0	618.000	632.000	539.000	501.000	501.000	2.379.800	2.448.200	2.510.300
598	Bunuri si servicii	20.01	2.153.000	0	594.000	554.000	504.000	501.000	501.000			
599	Furnituri de birou	20.01.01	44.000	0	13.000	9.000	13.000	9.000	9.000			
600	Materiale pentru curatenie	20.01.02	56.000	0	16.000	15.000	16.000	9.000	9.000			
601	Incalzit, iluminat si forta motrica	20.01.03	485.000	0	190.000	210.000	55.000	30.000	30.000			
602	Apa, canal si salubritate	20.01.04	26.000	0	0	6.000	20.000	0	0			
603	Carburantii si lubrifiantii	20.01.05	97.000	0	30.000	27.000	20.000	20.000	20.000			

Nr. Crt.	Denumirea indicatorilor	Cod indicator	Buget 2024				Estimari							
			PREVEDERI ANUALE		PREVEDERI TRIMESTRIALE									
			TOTAL	din care cred. bug. destinate stingerii plăților restante	Trim I	Trim II	Trim III	Trim IV	2025	2026	2027			
604	Piese de schimb	20.01.06	20.000	0	0	10.000	10.000	0						
605	Posta, telecomunicatii, radio, tv, internet	20.01.08	60.000	0	17.000	15.000	14.000	14.000						
606	Materiale si prestari de servicii cu caracter functional	20.01.09	50.000	0	15.000	15.000	10.000	10.000						
607	Alte bunuri si servicii pentru intretinere si functionare	20.01.30	1.315.000	0	313.000	247.000	346.000	409.000						
608	Reparatii curente	20.02	40.000	0	20.000	20.000	0	0						
609	Pregatire profesionala	20.13	72.000	0	4.000	33.000	35.000	0						
610	Alte cheltuieli (cod 20.30.01 la 20.30.04+20.30.06+20.30.07+20.30.09+20.30.30)	20.30	25.000	0	0	25.000	0	0						
611	Alte cheltuieli cu bunuri si servicii	20.30.30	25.000	0	0	25.000	0	0						
612	TITLUL IX ASISTENTA SOCIALA (cod 57.01+57.02+57.04)	57	152.000	0	71.000	44.000	3.000	34.000				161.000		164.000
613	Ajutoare sociale (cod 57.02.01 la 57.02.05)	57.02	152.000	0	71.000	44.000	3.000	34.000						
614	Ajutoare sociale in numerar	57.02.01	138.000	0	68.000	40.000	0	30.000						
615	Tichete de creșă și tichete sociale pentru grădiniță	57.02.03	14.000	0	3.000	4.000	3.000	4.000						
616	Titlul XII Proiecte cu finanțare din sumele reprezentând asistența financiară nerambursabilă aferentă PNRR (cod 60.01 la 60.11)	60	1.678.210	0	1.678.210	0	0	0				0	0	0
617	Fonduri europene nerambursabile	60.01	1.410.250	0	1.410.250	0	0	0						
618	Sume aferente TVA	60.03	267.960	0	267.960	0	0	0						
619	Titlul XIII Proiecte cu finanțare din sumele aferente componentei de împrumuturi a PNRR (cod 61.01 la 61.10)	61	690.730	0	690.730	0	0	0				0	0	0
620	Fonduri din împrumut rambursabil	61.01	580.440	0	580.440	0	0	0						
621	Sume aferente TVA	61.03	110.290	0	110.290	0	0	0						
622	CHELTUIELI DE CAPITAL (cod 71+72)	70	830.900	0	759.500	71.400	0	0				0	0	0
623	TITLUL XV ACTIVE NEFINANCIARE (cod 71.01 la 71.03)	71	830.900	0	759.500	71.400	0	0				0	0	0
624	Active fixe	71.01	830.900	0	759.500	71.400	0	0						
625	Masini, echipamente si mijloace de transport	71.01.02	700.000	0	700.000	0	0	0						
626	Alte active fixe	71.01.30	130.900	0	59.500	71.400	0	0						
628	Invatamant prescolar si primar (cod 65.02.03.01+65.02.03.02)	65.02.03	782.000	0	428.000	149.000	105.000	100.000				527.800		539.600
629	Invatamant prescolar	65.02.03.01	782.000	0	428.000	149.000	105.000	100.000				527.800		539.600
631	Invatamant secundar (cod 65.02.04.01 la 65.02.04.03)	65.02.04	4.918.040	0	3.391.640	623.400	454.000	449.000				2.170.000		2.226.000



Nr. Crt.	Denumirea indicatorilor	Cod indicator	PREVEDERI ANUALE				PREVEDERI TRIMESTRIALE				Estimari		
			TOTAL	din care cred. bug. destinate stingerii plășilor restante	Trim I	Trim II	Trim III	Trim IV	2025	2026	2027		
633	Invatamant secundar superior	65.02.04.02	4.918.040	0	3.391.640	623.400	454.000	449.000	449.000	2.101.900	2.170.000	2.226.000	
644	Alte cheltuieli in domeniul invatamantului	65.02.50	37.800	0	26.800	4.000	3.000	4.000	4.000	14.000	14.000	14.000	
646	Sanatate (cod 66.02.06+66.02.08+66.02.50)	66.02	294.350	0	193.350	46.450	28.400	26.150	26.150	141.830	143.690	145.430	
647	CHELTUIELI CURENTE (cod 10+20+30+40+50+51+55+56+57+59)	01	139.350	0	43.350	41.450	28.400	26.150	26.150	141.830	143.690	145.430	
648	TITLUL I CHELTUIELI DE PERSONAL ( cod 10.01 la 10.03)	10	77.350	0	18.550	21.150	19.500	18.150	18.150	77.350	77.350	77.350	
649	Cheltuieli salariale in bani	10.01	74.100	0	18.100	19.100	19.100	17.800	17.800				
650	Salarii de baza	10.01.01	70.000	0	17.000	18.000	18.000	17.000	17.000				
651	Indemnizații de hrană	10.01.17	4.100	0	1.100	1.100	1.100	800	800				
652	Cheltuieli salariale in natura (cod 10.02.01 la 10.02.06+10.02.30)	10.02	1.600	0	0	1.600	0	0	0				
653	Vouchere de vacanță	10.02.06	1.600	0	0	1.600	0	0	0				
654	Contributii (cod 10.03.01 la 10.03.06)	10.03	1.650	0	450	450	400	350	350				
655	Contributia asiguratorie pentru munca	10.03.07	1.650	0	450	450	400	350	350				
656	TITLUL II BUNURI SI SERVICII (cod 20.01 la 20.06+20.09 la 20.16+20.18 la 20.27+20.30)	20	62.000	0	24.800	20.300	8.900	8.000	8.000	64.480	66.340	68.080	
657	Bunuri si servicii	20.01	43.000	0	19.300	13.300	5.400	5.000	5.000				
658	Materiale pentru curatenie	20.01.02	2.000	0	1.000	0	1.000	0	0				
659	Incalzit, iluminat si forta motrica	20.01.03	30.000	0	15.000	10.000	2.000	3.000	3.000				
660	Posta, telecomunicatii, radio, tv, internet	20.01.08	1.000	0	300	300	400	0	0				
661	Alte bunuri si servicii pentru intretinere si functionare	20.01.30	10.000	0	3.000	3.000	2.000	2.000	2.000				
662	Reparatii curente	20.02	5.000	0	1.000	2.000	1.000	1.000	1.000				
663	Medicamente si materiale sanitare (cod 20.04.01 la 20.04.04)	20.04	8.000	0	2.000	2.000	2.000	2.000	2.000				
664	Medicamente	20.04.01	4.000	0	1.000	1.000	1.000	1.000	1.000				
665	Materiale sanitare	20.04.02	4.000	0	1.000	1.000	1.000	1.000	1.000				
666	Bunuri de natura obiectelor de inventar (c od 20.05.01+20.05.03+20.05.30)	20.05	5.000	0	2.000	3.000	0	0	0				
667	Alte obiecte de inventar	20.05.30	5.000	0	2.000	3.000	0	0	0				
668	Deplasari, detasari, transferari (cod 20.06.01+20.06.02)	20.06	1.000	0	500	0	500	0	0				
669	Deplasari interne, detasari, transferari	20.06.01	1.000	0	500	0	500	0	0				
670	CHELTUIELI DE CAPITAL (cod 71+72)	70	155.000	0	150.000	5.000	0	0	0	0	0	0	
671	TITLUL XV ACTIVE NEFINANCIARE (cod 71.01 la 71.03)	71	155.000	0	150.000	5.000	0	0	0	0	0	0	
672	Active fixe	71.01	155.000	0	150.000	5.000	0	0	0	0	0	0	

Nr. Crt.	Denumirea indicatorilor	Cod indicator	Buget 2024				Estimari					
			PREVEDERI ANUALE		PREVEDERI TRIMESTRIALE							
			TOTAL	din care cred. bug. destinate stingerii plăților restante	Trim I	Trim II	Trim III	Trim IV	2025	2026	2027	
673	Masini, echipamente si mijloace de transport	71.01.02	5.000	0	0	5.000	0	0	0			
674	Alte active fixe	71.01.30	150.000	0	150.000	0	0	0	0			
679	Servicii de sanatate publica	66.02.08	144.350	0	43.350	46.450	28.400	26.150	141.830	143.690	145.430	
680	Alte cheltuieli in domeniul sanatatii (cod 66.02.50.50)	66.02.50	150.000	0	150.000	0	0	0	0	0	0	0
681	Alte institutii si actiuni sanitare	66.02.50.50	150.000	0	150.000	0	0	0	0	0	0	0
683	Cultura, recreere si religie (cod 67.02.03+67.02.05+67.02.06+67.02.50)	67.02	752.000	0	170.750	340.350	197.100	43.800	777.760	797.160	815.110	
684	CHELTUIELI CURENTE (cod 10+20+30+40+50+51+55+56+57+59)	01	752.000	0	170.750	340.350	197.100	43.800	777.760	797.160	815.110	
685	TITLUL I CHELTUIELI DE PERSONAL ( cod 10.01 la 10.03)	10	108.000	0	27.750	28.350	26.600	25.300	108.000	108.000	108.000	
686	Cheltuieli salariale in bani	10.01	104.000	0	27.100	26.100	26.000	24.800				
687	Salarii de baza	10.01.01	100.000	0	26.000	25.000	25.000	24.000				
688	Indemnizații de hrană	10.01.17	4.000	0	1.100	1.100	1.000	800				
689	Cheltuieli salariale in natura (cod 10.02.01 la 10.02.06+10.02.30)	10.02	1.600	0	0	1.600	0	0				
690	Vouchere de vacanță	10.02.06	1.600	0	0	1.600	0	0				
691	Contributii (cod 10.03.01 la 10.03.06)	10.03	2.400	0	650	650	600	500				
692	Contributia asiguratorie pentru munca	10.03.07	2.400	0	650	650	600	500				
693	TITLUL II BUNURI SI SERVICII (cod 20.01 la 20.06+20.09 la 20.16+20.18 la 20.27+20.30)	20	444.000	0	143.000	112.000	170.500	18.500	461.760	475.130	487.510	
694	Bunuri si servicii	20.01	80.000	0	27.500	22.000	15.000	15.500				
695	Materiale pentru curatenie	20.01.02	8.000	0	2.500	2.000	2.000	1.500				
696	Incalzit, iluminat si forta motrica	20.01.03	45.000	0	18.000	11.000	7.000	9.000				
697	Alte bunuri si servicii pentru intretinere si functionare	20.01.30	27.000	0	7.000	9.000	6.000	5.000				
698	Reparatii curente	20.02	135.000	0	70.000	65.000	0	0				
699	Bunuri de natura obiectelor de inventar (cod 20.05.01+20.05.03+20.05.30)	20.05	55.000	0	35.000	15.000	5.000	0				
700	Alte obiecte de inventar	20.05.30	55.000	0	35.000	15.000	5.000	0				
701	Deplasari, detasari, transferari (cod 20.06.01+20.06.02)	20.06	1.000	0	500	0	500	0				
702	Deplasari inteme, detașări, transferari	20.06.01	1.000	0	500	0	500	0				
703	Carti, publicatii si materiale documentare	20.11	3.000	0	0	0	0	3.000				
704	Alte cheltuieli (cod 20.30.01 la 20.30.04+20.30.06+20.30.07+20.30.09+20.30.30)	20.30	170.000	0	10.000	10.000	150.000	0				
705	Alte cheltuieli cu bunuri si servicii	20.30.30	170.000	0	10.000	10.000	150.000	0				

Nr. Crt.	Denumirea indicatorilor	Cod indicator	Bucget 2024				Estimari				
			PREVEDERI ANUALE		PREVEDERI TRIMESTRIALE			2025	2026	2027	
			TOTAL	din care cred. bug. destinate stingerii plăților restante	Trim I	Trim II	Trim III				Trim IV
706	TITLUL XI ALTE CHELTUIELI (cod 59.01 +59.02+59.11+59.12+59.15+59.17+59.22 +59.25+59.30+59.35+59.38+59.40+59.41 +59.42)	59	200.000	0	0	200.000	0	0	208.000	214.030	219.600
707	Sustinerea cultelor	59.12	200.000	0	0	200.000	0	0			
709	Servicii culturale (cod 67.02.03.02 la 67.02.03.08+67.02.03.12+67.02.03.30)	67.02.03	263.000	0	114.750	83.350	35.100	29.800	269.200	273.870	278.190
710	Biblioteci publice comunale, orasenesti , municipale	67.02.03.02	120.000	0	28.750	29.350	33.100	28.800	120.480	120.840	121.180
715	Camine culturale	67.02.03.07	143.000	0	86.000	54.000	2.000	1.000	148.720	153.030	157.010
719	Servicii recreative si sportive (cod 67.02.05.01 la 67.02.05.03)	67.02.05	139.000	0	56.000	57.000	12.000	14.000	144.560	148.740	152.620
722	Intretinere gradini publice, parcuri, zone verzi, baze sportive si de agrement	67.02.05.03	139.000	0	56.000	57.000	12.000	14.000	144.560	148.740	152.620
723	Servicii religioase	67.02.06	200.000	0	0	200.000	0	0	208.000	214.030	219.600
724	Alte servicii in domeniile culturii, recreerii si religiei	67.02.50	150.000	0	0	0	150.000	0	156.000	160.520	164.700
726	Asigurari si asistenta sociala (cod 68.02.04+68.02.05+68.02.06+68.02.10+68.02.11+68.02.12+68.02.15+68.02.50)	68.02	5.205.000	0	1.260.000	1.352.000	1.392.000	1.201.000	5.258.200	5.298.310	5.335.320
727	CHELTUIELI CURENTE (cod 10+20+30+40+50+51+55+56+57+59)	01	5.205.000	0	1.260.000	1.352.000	1.392.000	1.201.000	5.258.200	5.298.310	5.335.320
728	TITLUL I CHELTUIELI DE PERSONAL ( cod 10.01 la 10.03)	10	3.875.000	0	950.000	1.012.000	1.062.000	851.000	3.875.000	3.875.000	3.875.000
729	Cheltuieli salariale in bani	10.01	3.790.000	0	930.000	990.000	1.040.000	830.000			
730	Salarii de baza	10.01.01	3.450.000	0	850.000	900.000	950.000	750.000			
731	Indemnizații de hrană	10.01.17	340.000	0	80.000	90.000	90.000	80.000			
732	Contributii (cod 10.03.01 la 10.03.06)	10.03	85.000	0	20.000	22.000	22.000	21.000			
733	Contributia asiguratorie pentru munca	10.03.07	85.000	0	20.000	22.000	22.000	21.000			
734	TITLUL IX ASISTENTA SOCIALA (cod 57.01+57.02+57.04)	57	1.330.000	0	310.000	340.000	330.000	350.000	1.383.200	1.423.310	1.460.320
735	Ajutoare sociale (cod 57.02.01 la 57.02.05)	57.02	1.330.000	0	310.000	340.000	330.000	350.000			
736	Ajutoare sociale in numerar	57.02.01	1.330.000	0	310.000	340.000	330.000	350.000			
739	Asistenta sociala in caz de boli si invaliditati (cod 68.02.05.02)	68.02.05	5.045.000	0	1.220.000	1.312.000	1.362.000	1.151.000	5.091.800	5.127.090	5.159.640
740	Asistenta sociala in caz de invaliditate	68.02.05.02	5.045.000	0	1.220.000	1.312.000	1.362.000	1.151.000	5.091.800	5.127.090	5.159.640
745	Prevenirea excluderii sociale (cod 68.02.15.01+68.02.15.02)	68.02.15	130.000	0	30.000	30.000	20.000	50.000	135.200	139.120	142.740
746	Ajutor social	68.02.15.01	130.000	0	30.000	30.000	20.000	50.000	135.200	139.120	142.740

Nr. Crt.	Denumirea indicatorilor	Cod indicator	Buget 2024				Estimari					
			PREVEDERI ANUALE		PREVEDERI TRIMESTRIALE				2025	2026	2027	
			TOTAL	din care cred. bug. destinate stingerii plășilor restante	Trim I	Trim II	Trim III	Trim IV				
748	Alte cheltuieli in domeniul asiaurarilor si asistentei sociale	68.02.50	30.000	0	10.000	10.000	10.000	10.000	0	31.200	32.100	32.940
749	Alte cheltuieli in domeniul asistentei sociale	68.02.50.50	30.000	0	10.000	10.000	10.000	10.000	0	31.200	32.100	32.940
751	Partea a IV-a SERVICII SI DEZVOLTARE PUBLICA, LOCUINTE, MEDIU SI APE (cod 70.02+74.02)	69.02	16.509.550	0	5.300.190	6.011.340	2.978.600	2.219.420	2.662.680	2.825.390	2.983.270	
752	Locuinte, servicii si dezvoltare publica ( cod 70.02.03+70.02.05 la 70.02.07+70.02.50)	70.02	14.933.550	0	4.857.190	5.344.340	2.616.600	2.115.420	1.283.640	1.406.370	1.527.340	
753	CHELTUIELI CURENTE (cod 10+20+30+40+50+51+55+56+57+59)	01	8.091.300	0	925.880	2.560.000	2.490.000	2.115.420	520.000	535.080	549.000	
754	TITLUL II BUNURI SI SERVICII ( cod 20.01 la 20.06+20.09 la 20.16+20.18 la 20.27 +20.30)	20	450.000	0	150.000	130.000	110.000	60.000	468.000	481.570	494.100	
755	Bunuri si servicii	20.01	450.000	0	150.000	130.000	110.000	60.000				
756	Incalzit, Iluminat si forta motrica	20.01.03	300.000	0	100.000	80.000	70.000	50.000				
757	Alte bunuri si servicii pentru intretinere si functionare	20.01.30	150.000	0	50.000	50.000	40.000	10.000				
758	TITLUL VII ALTE TRANSFERURI (cod 55.01+55.02)	55	50.000	0	0	50.000	0	0	0	52.000	53.510	54.900
759	A. Transferuri interne (cod 55.01.01 la 55.01.03+55.01.05 la 55.01.10+55.01.12 la 55.01.20+55.01.26+55.01.28+55.01.29+55.01.41+55.01.42+55.01.46+55.01.46 la 55.01.55+ 55.01.57 +55.01.58+55.01.59+55.01.62+55.01.63+55.01.64+55.01.65+55.01.66+55.01.67+55.01.68+55.01.69+55.01.70+55.01.71+55.01.72)	55.01	50.000	0	0	50.000	0	0	0			
760	Transferuri din bugetul local catre asociatiile de dezvoltare intercomunitara	55.01.42	50.000	0	0	50.000	0	0	0			
761	Titlul XII Proiecte cu finantare din sumele reprezentand asistenta financiara nerambursabila aferenta PNRR ( cod 60.01 la 60.11)	60	6.999.870	0	184.450	2.380.000	2.380.000	2.055.420	2.055.420	0	0	0
762	Fonduri europene nerambursabile	60.01	5.882.240	0	155.000	2.000.000	2.000.000	1.727.240				
763	Sume aferente TVA	60.03	1.117.630	0	29.450	380.000	380.000	328.180				
764	Titlul XIII Proiecte cu finantare din sumele aferente componentei de imprumuturi a PNRR (cod 61.01 la 61.10)	61	591.430	0	591.430	0	0	0	0	0	0	0
765	Fonduri din imprumut rambursabil	61.01	497.000	0	497.000	0	0	0	0	0	0	0
766	Sume aferente TVA	61.03	94.430	0	94.430	0	0	0	0	0	0	0

Nr. Crt.	Denumirea indicatorilor	Cod indicator	Bucet 2024					Estimari			
			PREVEDERI ANUALE		PREVEDERI TRIMESTRIALE				2025	2026	2027
			TOTAL	din care cred. bug. destinate stingerii plaților restante	Trim I	Trim II	Trim III	Trim IV			
767	CHELTUIELI DE CAPITAL (cod 71+72)	70	6.588.750	0	3.804.410	2.784.340	0	0	500.000	600.000	700.000
768	TITLUL XV ACTIVE NEFINANCIARE (cod 71 d 71.01 la 71.03)	71	6.588.750	0	3.804.410	2.784.340	0	0	500.000	600.000	700.000
769	Active fixe	71.01	6.588.750	0	3.804.410	2.784.340	0	0			
770	Constructii	71.01.01	6.103.040	0	3.336.550	2.766.490	0	0			
771	Alte active fixe	71.01.30	485.710	0	467.860	17.850	0	0			
772	OPERATIUNI FINANCIARE (cod 80+81)	79	253.500	0	126.900	0	126.600	0	263.640	271.290	278.340
773	TITLUL XIX RAMBURSARI DE CREDITE (cod 81.01+81.02)	81	253.500	0	126.900	0	126.600	0	263.640	271.290	278.340
774	Rambursari de credite externe	81.01	253.500	0	126.900	0	126.600	0			
775	Rambursari de credite aferente datoriei publice externe locale	81.01.05	253.500	0	126.900	0	126.600	0			
780	Alimentare cu apa si amenajari hidrotehnice (cod 70.02.05.01+70.02.05.02)	70.02.05	149.120	0	0	149.120	0	0	0	0	0
781	Alimentare cu apa	70.02.05.01	149.120	0	0	149.120	0	0	0	0	0
783	Iluminat public si electrificari rurale	70.02.06	3.513.920	0	2.036.550	1.307.370	110.000	60.000	468.000	481.570	494.100
784	Alimentare cu gaze naturale in localitati	70.02.07	303.500	0	126.900	50.000	126.600	0	315.640	324.800	333.240
785	Alte servicii in domeniile locuintelor, serviciilor si dezvoltarii comunale	70.02.50	10.967.010	0	2.693.740	3.837.850	2.380.000	2.055.420	500.000	600.000	700.000
787	Protectia mediului (cod 74.02.03+74.02.05+74.02.06+74.02.50)	74.02	1.576.000	0	443.000	667.000	362.000	104.000	1.379.040	1.419.020	1.455.930
788	CHELTUIELI CURENTE (cod 10+20+30+40+50+51+55+56+57+59)	01	1.326.000	0	443.000	417.000	362.000	104.000	1.379.040	1.419.020	1.455.930
789	TITLUL II BUNURI SI SERVICII (cod 20.01 la 20.06+20.09 la 20.16+20.18 la 20.27+20.30)	20	1.320.000	0	437.000	417.000	362.000	104.000	1.372.800	1.412.600	1.449.340
790	Bunuri si servicii	20.01	1.230.000	0	412.000	357.000	357.000	104.000			
791	Carburanti si lubrifianti	20.01.05	30.000	0	12.000	7.000	7.000	4.000			
792	Alte bunuri si servicii pentru intretinere si functionare	20.01.30	1.200.000	0	400.000	350.000	350.000	100.000			
793	Reparatii curente	20.02	10.000	0	5.000	0	5.000	0			
794	Bunuri de natura obiectelor de inventar (cod 20.05.01+20.05.03+20.05.30)	20.05	80.000	0	20.000	60.000	0	0			
795	Alte obiecte de inventar	20.05.30	80.000	0	20.000	60.000	0	0			
796	TITLUL VII ALTE TRANSFERURI (cod 55.01+55.02)	55	6.000	0	6.000	0	0	0	6.240	6.420	6.590

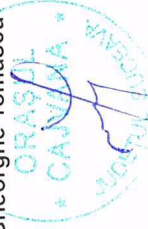


Nr. Crt.	Denumirea indicatorilor	Cod indicator	Buclet 2024				Estimari					
			PREVEDERI ANUALE		PREVEDERI TRIMESTRIALE				2025	2026	2027	
			TOTAL	din care cred. bug. destinate stingerii plăților restante	Trim I	Trim II	Trim III	Trim IV				
797	A. Transferuri interne (cod 55.01.01 la 55.01.03+55.01.05 la 55.01.10+55.01.12 la 55.01.20+55.01.26+55.01.28+55.01.29+55.01.41+55.01.42+55.01.46+55.01.46 la 55.01.55+ 55.01.57+55.01.58+55.01.59+55.01.62+55.01.63+55.01.64+55.01.65+55.01.66+55.01.67 +55.01.68+55.01.69+55.01.70+55.01.71+55.01.72)	55.01	6.000	0	6.000	0	0	0	0			
798	Transferuri din bugetul local catre asociatiile de dezvoltare intercomunitara	55.01.42	6.000	0	6.000	0	0	0	0			
799	CHELTUIELI DE CAPITAL (cod 71+72)	70	250.000	0	250.000	0	250.000	0	0	0	0	0
800	TITLUL XV ACTIVE NEFINANCIARE (cod 71.01 la 71.03)	71	250.000	0	250.000	0	250.000	0	0	0	0	0
801	Active fixe	71.01	250.000	0	250.000	0	250.000	0	0	0	0	0
802	Alte active fixe	71.01.30	250.000	0	250.000	0	250.000	0	0	0	0	0
805	Salubritate si gestiunea deseurilor (cod 74.02.05.01+74.02.05.02)	74.02.05	1.326.000	0	443.000	417.000	362.000	362.000	104.000	1.379.040	1.419.020	1.455.930
806	Salubritate	74.02.05.01	1.326.000	0	443.000	417.000	362.000	362.000	104.000	1.379.040	1.419.020	1.455.930
808	Canalizarea si tratarea apelor reziduale	74.02.06	250.000	0	250.000	0	250.000	0	0	0	0	0
811	Partea a V-a ACTIUNI ECONOMICE (cod 80.02+80.02+81.02+83.02+84.02+87.02)	79.02	5.467.220	0	823.440	3.519.780	346.000	346.000	778.000	1.879.090	1.895.300	1.946.060
812	Actiuni generale economice, comerciale si de munca (cod 80.02.01)	80.02	218.000	0	168.000	0	0	0	50.000	145.600	149.820	153.720
813	CHELTUIELI CURENTE (cod 10+20+30+40+50+51+55+56+57+59)	01	218.000	0	168.000	0	0	0	50.000	145.600	149.820	153.720
814	TITLUL II BUNURI SI SERVICII (cod 20.01 la 20.06+20.09 la 20.16+20.18 la 20.27+20.30)	20	218.000	0	168.000	0	0	0	50.000	145.600	149.820	153.720
815	Bunuri si servicii	20.01	140.000	0	90.000	0	0	0	50.000			
816	Carburanti si lubrifianti	20.01.05	20.000	0	10.000	0	0	0	10.000			
817	Alte bunuri si servicii pentru intretinere si functionare	20.01.30	120.000	0	80.000	0	0	0	40.000			
818	Alte cheltuieli (cod 20.30.01 la 20.30.04+20.30.06+20.30.07+20.30.09+20.30.30)	20.30	78.000	0	78.000	0	0	0	0			
819	Alte cheltuieli cu bunuri si servicii	20.30.30	78.000	0	78.000	0	0	0	0			
821	Actiuni generale economice si comerciale (cod 80.02.01.06+80.02.01.09+80.02.01.10+80.02.01.30)	80.02.01	218.000	0	168.000	0	0	0	50.000	145.600	149.820	153.720
822	Prevenire si combatere inundații și ghețuri	80.02.01.06	140.000	0	90.000	0	0	0	50.000	145.600	149.820	153.720
825	Alte cheltuieli pentru actiuni generale economice si comerciale	80.02.01.30	78.000	0	78.000	0	0	0	0	0	0	0

Nr. Crt.	Denumirea indicatorilor	Cod indicator	Buget 2024				Estimari				
			PREVEDERI ANUALE		PREVEDERI TRIMESTRIALE			2025	2026	2027	
			TOTAL	din care cred. bug. destinate stingerii plăților restante	Trim I	Trim II	Trim III				Trim IV
841	Transporturi (cod 84.02.03+84.02.06+84.02.50)	84.02	5.249.220	0	655.440	3.519.780	346.000	728.000	1.733.490	1.745.480	1.792.340
842	CHELTUIELI CURENTE (cod 10+20+30+40+50+51+55+56+57+59)	01	998.840	0	298.840	326.000	166.000	208.000	1.038.790	1.068.910	1.096.720
843	TITLUL II BUNURI SI SERVICII (cod 20.01 la 20.06+20.09 la 20.16+20.18 la 20.27+20.30)	20	998.840	0	298.840	326.000	166.000	208.000	1.038.790	1.068.910	1.096.720
844	Bunuri si servicii	20.01	455.000	0	125.000	116.000	106.000	108.000			
845	Carburanti si lubrifianti	20.01.05	180.000	0	60.000	50.000	40.000	30.000			
846	Materiale si prestari de servicii cu caracter functional	20.01.09	25.000	0	5.000	6.000	6.000	8.000			
847	Alte bunuri si servicii pentru intretinere si functionare	20.01.30	250.000	0	60.000	60.000	60.000	70.000			
848	Reparatii curente	20.02	513.840	0	163.840	200.000	50.000	100.000			
849	Bunuri de natura obiectelor de inventar (cod 20.05.01+20.05.03+20.05.30)	20.05	30.000	0	10.000	10.000	10.000	0			
850	Alte obiecte de inventar	20.05.30	30.000	0	10.000	10.000	10.000	0			
851	CHELTUIELI DE CAPITAL (cod 71+72)	70	4.250.380	0	356.600	3.193.780	180.000	520.000	694.700	676.570	695.620
852	TITLUL XV ACTIVE NEFINANCIARE (cod 71.01 la 71.03)	71	4.250.380	0	356.600	3.193.780	180.000	520.000	694.700	676.570	695.620
853	Active fixe	71.01	4.250.380	0	356.600	3.193.780	180.000	520.000			
854	Constructii	71.01.01	4.250.380	0	356.600	3.193.780	180.000	520.000			
856	Transport rutier (cod 84.02.03.01 la 84.02.03.03)	84.02.03	5.249.220	0	655.440	3.519.780	346.000	728.000	1.733.490	1.745.480	1.792.340
857	Drumuri si poduri	84.02.03.01	5.249.220	0	655.440	3.519.780	346.000	728.000	1.733.490	1.745.480	1.792.340
879	DEFICIT 99.02.96 + 99.02.97	99.02	-3.440.650	0	-3.440.650	0	0	0	0	0	0
880	Deficitul secțiunii de funcționare	99.02.96	-10.700	0	-10.700	0	0	0	0	0	0
881	Deficitul secțiunii de dezvoltare	99.02.97	-3.429.950	0	-3.429.950	0	0	0	0	0	0


Conducatorul institutiei,

Gheorghe Tomăsescu



Conducatorul compartimentului financiar-contabil,

Moroșan Anuța



*Handwritten signature in blue ink.*

BUGETUL LOCAL - INITIAL pe anul 2024 - Sectiunea Functiionare


Nr. Crt.	Denumirea indicatorilor	Cod indicator	Buget 2024									
			PREVEDERI ANUALE		PREVEDERI TRIMESTRIALE				Estimari			
			TOTAL	din care cred. bug. destinate stingerii plăților restante	Trim I	Trim II	Trim III	Trim IV	2025	2026	2027	
1	VENITURILE SECȚIUNII DE FUNCȚIONARE - TOTAL	00.01	17.167.890	0	4.727.440	4.722.800	4.270.600	3.447.050	17.867.900	18.145.990	18.400.470	
2	I. VENITURI CURENTE (cod 00.03+00.12)	00.02	16.959.890	0	4.619.440	4.692.800	4.250.600	3.397.050	17.732.700	18.006.510	18.257.730	
3	A. VENITURI FISCALE (cod 00.04+00.09+00.10+00.11)	00.03	18.847.100	0	5.769.300	5.154.550	4.208.100	3.715.150	18.060.660	18.391.210	18.738.290	
4	A1. IMPOZIT PE VENIT, PROFIT SI CASTIGURI DIN CAPITAL (cod 00.05+00.06+00.07)	00.04	3.784.000	0	1.727.200	1.285.050	563.600	208.150	4.936.080	5.136.890	5.365.650	
8	A1.2. IMPOZIT PE VENIT, PROFIT, SI CASTIGURI DIN CAPITAL DE LA PERSOANE FIZICE (cod 03.02+04.02)	00.06	3.784.000	0	1.727.200	1.285.050	563.600	208.150	4.936.080	5.136.890	5.365.650	
9	Impozit pe venit (cod 03.02.17+03.02.18)	03.02	27.000	0	5.000	5.000	8.850	8.150	28.080	28.890	29.650	
11	Impozitul pe veniturile din transferul proprietatilor imobiliare din patrimoniul personal	03.02.18	27.000	0	5.000	5.000	8.850	8.150	28.080	28.890	29.650	
12	Cote si sume defalcate din impozitul pe venit (cod 04.02.01+04.02.04+04.02.05+04.02.06)	04.02	3.757.000	0	1.722.200	1.280.050	554.750	200.000	4.908.000	5.108.000	5.336.000	
13	Cote defalcate din impozitul pe venit	04.02.01	1.827.000	0	922.250	700.000	104.750	100.000	2.579.000	2.698.000	2.809.000	
14	Sume alocate din cotele defalcate din impozitul pe venit pentru echilibrarea bugetelor locale	04.02.04	1.352.000	0	552.000	450.000	300.000	50.000	1.456.000	1.521.000	1.581.000	
15	Sume repartizate din Fondul la dispozitia Consiliului Judetean	04.02.05	578.000	0	247.950	130.050	150.000	50.000	873.000	889.000	946.000	
20	A3. IMPOZITE SI TAXE PE PROPRIETATE (cod 07.02)	00.09	1.042.300	0	371.600	273.000	230.000	167.700	1.083.990	1.115.430	1.144.410	
21	Impozite si taxe pe proprietate (cod 07.02.01+07.02.02+07.02.03+07.02.50)	07.02	1.042.300	0	371.600	273.000	230.000	167.700	1.083.990	1.115.430	1.144.410	
22	Impozit si taxa pe cladiri (cod 07.02.01.01+07.02.01.02)	07.02.01	489.300	0	184.000	132.000	102.000	71.300	508.870	523.630	537.240	
23	Impozit si taxa pe cladiri de la persoane fizice *)	07.02.01.01	478.500	0	180.000	130.000	100.000	68.500				
24	Impozit si taxa pe cladiri de la persoane juridice	07.02.01.02	10.800	0	4.000	2.000	2.000	2.800				
25	Impozit si taxa pe teren (cod 07.02.02.01+07.02.02.02+07.02.02.03)	07.02.02	450.600	0	167.600	111.000	98.000	74.000	468.620	482.220	494.740	

Nr. Crt.	Denumirea indicatorilor	Cod indicator	Buget 2024				Estimari				
			PREVEDERI ANUALE		PREVEDERI TRIMESTRIALE						
			TOTAL	din care cred. bug. destinate stingerii plăților restante	Trim I	Trim II	Trim III	Trim IV	2025	2026	2027
26	Impozitul si taxa pe teren de la persoane fizice *)	07.02.02.01	281.000	0	100.000	70.000	67.000	44.000			
27	Impozitul si taxa pe teren de la persoane juridice *)	07.02.02.02	3.000	0	1.000	1.000	1.000	0			
28	Impozitul pe terenul din extravilan *)	07.02.02.03	166.600	0	66.600	40.000	30.000	30.000			
29	Taxe judiciare de timbru si alte taxe de timbru	07.02.03	102.400	0	20.000	30.000	30.000	22.400			112.430
31	<b>A4. IMPOZITE SI TAXE PE BUNURI SI SERVICII (cod 11.02+12.02+15.02+16.02)</b>	<b>00.10</b>	<b>14.020.800</b>	<b>0</b>	<b>3.670.500</b>	<b>3.596.500</b>	<b>3.414.500</b>	<b>3.339.300</b>			12.138.890
32	<b>Sume defalcate din TVA (cod 11.02.01+11.02.02+11.02.05+11.02.06)</b>	<b>11.02</b>	<b>12.751.000</b>	<b>0</b>	<b>3.187.000</b>	<b>3.266.000</b>	<b>3.154.000</b>	<b>3.144.000</b>			10.780.000
34	Sume defalcate din taxa pe valoarea adaugata pentru finantarea cheltuielilor descentralizate la nivelul comunelor, oraselor, municipiilor, sectoarelor si Municipiului Bucuresti	11.02.02	6.320.000	0	1.674.000	1.656.000	1.544.000	1.446.000			6.477.000
37	Sume defalcate din taxa pe valoarea adaugata pentru echilibrarea bugetelor locale	11.02.06	6.431.000	0	1.513.000	1.610.000	1.610.000	1.698.000			4.303.000
45	<b>Taxe pe utilizarea bunurilor, autorizarea utilizarii bunurilor sau pe desfasurarea de activitati (cod 16.02.02+16.02.03+16.02.50)</b>	<b>16.02</b>	<b>1.269.800</b>	<b>0</b>	<b>483.500</b>	<b>330.500</b>	<b>260.500</b>	<b>195.300</b>			1.358.890
46	<b>Impozit pe mijloacele de transport (cod 16.02.02.01+16.02.02.02)</b>	<b>16.02.02</b>	<b>1.163.300</b>	<b>0</b>	<b>451.000</b>	<b>300.000</b>	<b>230.000</b>	<b>182.300</b>			1.244.920
47	Taxa asupra mijloacelor de transport detinute de persoane fizice *)	16.02.02.01	1.032.300	0	400.000	260.000	200.000	172.300			
48	Taxa asupra mijloacelor de transport detinute de persoane juridice *)	16.02.02.02	131.000	0	51.000	40.000	30.000	10.000			
49	Taxe si tarife pentru eliberarea de licente si autorizatii de functionare	16.02.03	105.000	0	32.000	30.000	30.000	13.000			115.290
50	Alte taxe pe utilizarea bunurilor, autorizarea utilizarii bunurilor sau pe desfasurare de activitati	16.02.50	1.500	0	500	500	500	0			1.650
54	<b>C. VENITURI NEFISCALE (cod 00.13+00.14)</b>	<b>00.12</b>	<b>-1.887.210</b>	<b>0</b>	<b>-1.149.860</b>	<b>-461.750</b>	<b>42.500</b>	<b>-318.100</b>			-384.700
55	<b>C1. VENITURI DIN PROPRIETATE (cod 30.02+31.02)</b>	<b>00.13</b>	<b>171.400</b>	<b>0</b>	<b>55.000</b>	<b>40.000</b>	<b>40.000</b>	<b>36.400</b>			183.420
56	<b>Venituri din proprietate (cod 30.02.01+30.02.05+30.02.08+30.02.50)</b>	<b>30.02</b>	<b>171.400</b>	<b>0</b>	<b>55.000</b>	<b>40.000</b>	<b>40.000</b>	<b>36.400</b>			183.420
59	<b>Venituri din concesiuni si inchirieri</b>	<b>30.02.05</b>	<b>171.400</b>	<b>0</b>	<b>55.000</b>	<b>40.000</b>	<b>40.000</b>	<b>36.400</b>			183.420

Nr. Crt.	Denumirea indicatorilor	Cod indicator	Buget 2024				Estimari			
			PREVEDERI ANUALE		PREVEDERI TRIMESTRIALE			2025	2026	2027
			TOTAL	din care cred. bug. destinate stingerii plăților restante	Trim I	Trim II	Trim III			
62	Alte venituri din concesiuni și închirieri de către instituțiile publice	30.02.05.30	171.400	0	55.000	40.000	40.000	178.260	183.420	188.190
69	C2. VANZARI DE BUNURI SI SERVICII (cod 33.02+34.02+35.02+36.02+37.02)	00.14	-2.058.610	0	-1.204.860	-501.750	2.500	-506.220	-568.120	-668.750
70	Venituri din prestari de servicii si alte activitati (cod 33.02.08+33.02.10+33.02.12+33.02.24+33.02.27+33.02.28+33.02.50)	33.02	9.500	0	2.500	2.500	2.500	9.880	10.170	10.440
71	Venituri din prestari de servicii	33.02.08	7.500	0	2.000	2.000	2.000	7.800	8.030	8.240
80	Alte venituri din prestari de servicii si alte activitati	33.02.50	2.000	0	500	500	500	2.080	2.140	2.200
84	Amenzi, penalitati si confiscari (cod 35.02.01 la 35.02.03+35.02.50)	35.02	385.000	0	95.000	100.000	100.000	400.400	412.010	422.720
85	Venituri din amenzi si alte sanctiuni aplicate potrivit dispozitiilor legale	35.02.01	385.000	0	95.000	100.000	100.000	400.400	412.010	422.720
86	Venituri din amenzi și alte sancțiuni aplicate de către alte instituții de specialitate	35.02.01.02	385.000	0	95.000	100.000	100.000	400.400	412.010	422.720
91	Diverse venituri (cod 36.02.0+36.02.05+36.02.06+36.02.07+36.02.11+36.02.50)	36.02	323.500	0	90.000	80.000	80.000	336.440	346.200	355.200
100	Alte venituri	36.02.50	323.500	0	90.000	80.000	80.000	336.440	346.200	355.200
101	Transferuri voluntare, altele decat subventiile (cod 37.02.01+37.02.50)	37.02	-2.776.610	0	-1.392.360	-684.250	-180.000	-1.252.940	-1.336.500	-1.457.110
103	Vărsăminte din secțiunea de funcționare pentru finanțarea secțiunii de dezvoltare a bugetului local (cu semnul minus)	37.02.03	-2.776.610	0	-1.392.360	-684.250	-180.000	-1.252.940	-1.336.500	-1.457.110
116	IV. SUBVENTII (cod 00.18)	00.17	208.000	0	108.000	30.000	20.000	135.200	139.120	142.740
117	SUBVENTII DE LA ALTE NIVELE ALE ADMINISTRATIEI PUBLICE (cod 42.02+43.02)	00.18	208.000	0	108.000	30.000	20.000	135.200	139.120	142.740
118	Subvenții de la bugetul de stat (cod 42.02.01+42.02.05+ 42.02.10+42.02.12 la 42.02.21+42.02.28+ 42.02.29+42.02.32 la 42.02.36+42.02.40 la 42.02.42+ 42.02.44 la 42.02.46+42.02.51+42.02.52+ 42.02.54 +42.02.55+ 42.02.62+42.02.63+42.02.64+ 42.02.65+42.02.66+42.02.67+42.02.69+42.02.73+42.02.79+42.02.80+42.02.81+42.02.82+42.02.84)	42.02	130.000	0	30.000	30.000	20.000	135.200	139.120	142.740

Nr. Crt.	Denumirea indicatorilor	Cod indicator	Buclet 2024				Estimari				
			PREVEDERI ANUALE		PREVEDERI TRIMESTRIALE			2025	2026	2027	
			TOTAL	din care cred. bug. destinate stingerii plăților restante	Trim I	Trim II	Trim III				Trim IV
126	Subvenții pentru acordarea ajutorului pentru încălzirea locuinței și a suplimentului de energie alocate pentru consumul de combustibili: solizi și/sau petroleri	42.02.34	130.000	0	30.000	30.000	20.000	50.000	135.200	139.120	142.740
149	Subvenții de la alte administrații (cod. 43.02.01+43.02.04+43.02.07+43.02.08+43.02.20+43.02.21)	43.02	78.000	0	78.000	0	0	0	0	0	0
157	Sume alocate din bugetul ANCPJ pentru finanțarea lucrărilor de înregistrare sistematică din cadrul Programului național de cadastru și carte funciară	43.02.34	78.000	0	78.000	0	0	0	0	0	0
164	<b>CHELTUIELILE SECȚIUNII DE FUNCȚIONARE</b>	49.02	17.178.590	0	4.738.140	4.722.800	4.270.600	3.447.050	17.867.900	18.145.630	18.400.470
165	CHELTUIELI CURENTE (cod 10+20+30+40+50+51+55+56+57+59)	01	16.925.090	0	4.611.240	4.722.800	4.144.000	3.447.050	17.604.260	17.874.340	18.122.130
166	TITLUL I CHELTUIELI DE PERSONAL ( cod 10.01 la 10.03)	10	8.340.750	0	2.062.800	2.244.000	2.159.400	1.874.550	8.344.550	8.347.350	8.350.050
167	Cheltuieli salariale în bani	10.01	8.097.000	0	2.019.000	2.134.000	2.113.800	1.830.200			
168	Salarii de baza	10.01.01	7.251.000	0	1.800.000	1.902.000	1.901.000	1.648.000			
172	Sporuri pentru condiții de muncă	10.01.05	21.000	0	5.500	5.500	5.500	4.500			
179	Indemnizații plătite unor persoane din afara unității	10.01.12	240.000	0	62.000	65.000	65.000	48.000			
182	Alocatii pentru transportul la și de la locul de muncă	10.01.15	96.000	0	29.000	29.000	20.000	18.000			
184	Indemnizații de hrană	10.01.17	489.000	0	122.500	132.500	122.300	111.700			
187	Cheltuieli salariale în natură (cod 10.02.01 la 10.02.06+10.02.30)	10.02	64.200	0	0	64.200	0	0			
193	Vouchere de vacanță	10.02.06	64.200	0	0	64.200	0	0			
195	Contribuții (cod 10.03.01 la 10.03.06)	10.03	179.550	0	43.800	45.800	45.600	44.350			
202	Contribuția asiguratorie pentru muncă	10.03.07	179.550	0	43.800	45.800	45.600	44.350			
204	TITLUL II BUNURI SI SERVICII (cod 20.01 la 20.06+20.09 la 20.16+20.18 la 20.27+20.30)	20	6.736.840	0	2.078.140	1.894.800	1.575.400	1.188.500	6.923.390	7.123.480	7.307.260
205	Bunuri și servicii	20.01	5.237.500	0	1.581.800	1.379.800	1.270.400	1.005.500			
206	Furnituri de birou	20.01.01	66.000	0	19.000	14.000	19.000	14.000			
207	Materiale pentru curățenie	20.01.02	78.500	0	23.500	19.500	23.000	12.500			
208	Încalzit, iluminat și forță motrică	20.01.03	995.000	0	355.000	352.000	185.000	103.000			
209	Apa, canal și salubritate	20.01.04	26.000	0	0	6.000	20.000	0			
210	Carburanți și lubrifianti	20.01.05	362.000	0	124.000	95.000	74.000	69.000			
211	Piese de schimb	20.01.06	20.000	0	0	10.000	10.000	0			

Nr. Crt.	Denumirea indicatorilor	Cod indicator	Buget 2024				Estimari				
			PREVEDERI ANUALE		PREVEDERI TRIMESTRIALE			2025	2026	2027	
			TOTAL	din care cred. bug. destinate stingerii plăților restante	Trim I	Trim II	Trim III				Trim IV
213	Posta, telecomunicatii, radio, tv, internet	20.01.08	128.000	0	37.300	35.300	28.400	27.000			
214	Materiale si prestari de servicii cu caracter functional	20.01.09	105.000	0	20.000	31.000	26.000	28.000			
215	Alte bunuri si servicii pentru intretinere si functionare	20.01.30	3.457.000	0	1.003.000	817.000	885.000	752.000			
216	Reparatii curente	20.02	793.840	0	284.840	317.000	76.000	116.000			
220	Medicamente si materiale sanitare (cod 20.04.01 la 20.04.04)	20.04	8.000	0	2.000	2.000	2.000	2.000			
221	Medicamente	20.04.01	4.000	0	1.000	1.000	1.000	1.000			
222	Materiale sanitare	20.04.02	4.000	0	1.000	1.000	1.000	1.000			
225	Bunuri de natura obiectelor de inventar (cod 20.05.01+20.05.03+20.05.30)	20.05	225.000	0	79.000	103.000	26.000	17.000			
226	Uniforme si echipament	20.05.01	12.000	0	0	0	0	12.000			
228	Alte obiecte de inventar	20.05.30	213.000	0	79.000	103.000	26.000	5.000			
229	Deplasari, detasari, transferari (cod 20.06.01+20.06.02)	20.06	19.500	0	5.500	4.000	5.000	5.000			
230	Deplasari interne, detașări, transferari	20.06.01	19.500	0	5.500	4.000	5.000	5.000			
234	Carti, publicatii si materiale documentare	20.11	5.000	0	2.000	0	0	3.000			
236	Pregatire profesionala	20.13	75.000	0	5.000	34.000	36.000	0			
254	Alte cheltuieli (cod 20.30.01 la 20.30.04+20.30.06+20.30.07+20.30.09+20.30.30)	20.30	373.000	0	118.000	55.000	160.000	40.000			
262	Alte cheltuieli cu bunuri si servicii	20.30.30	373.000	0	118.000	55.000	160.000	40.000			
264	TITLUL III DOBANZI (cod 30.01 la 30.03)	30	157.500	0	81.300	0	76.200	0	163.800	168.550	172.930
268	Dobanzi aferente datoriei publice externe (cod 30.02.01 la 30.02.03+30.02.05)	30.02	157.500	0	81.300	0	76.200	0			
273	Dobanzi aferente datoriei publice externe locale	30.02.05	157.500	0	81.300	0	76.200	0			
287	TITLUL V FONDURI DE REZERVA (cod 50.04)	50	0	0	0	0	0	0	416.000	428.060	439.190
340	TITLUL IX ASISTENTA SOCIALA (cod 57.01+57.02+57.04)	57	1.482.000	0	381.000	384.000	333.000	384.000	1.540.200	1.584.310	1.624.320
342	Ajutoare sociale (cod 57.02.01 la 57.02.05)	57.02	1.482.000	0	381.000	384.000	333.000	384.000			
343	Ajutoare sociale in numerar	57.02.01	1.468.000	0	378.000	380.000	330.000	380.000			
345	Tichete de creșă și tichete sociale pentru grădiniță	57.02.03	14.000	0	3.000	4.000	3.000	4.000			
350	TITLUL XI ALTE CHELTUIELI (cod 59.01+59.02+59.11+59.12+59.15+59.17+59.22+59.25+59.30+59.35+59.38+59.40+59.41+59.42)	59	208.000	0	8.000	200.000	0	0	216.320	222.590	228.380
354	Asociatii si fundatii	59.11	8.000	0	8.000	0	0	0			



Nr. Crt.	Denumirea indicatorilor	Cod indicator	Buget 2024										Estimari							
			PREVEDERI ANUALE		PREVEDERI TRIMESTRIALE								2025	2026	2027					
			TOTAL	din care cred. bug. destinate stingerii plăților restante	Trim I	Trim II	Trim III	Trim IV	Trim I	Trim II	Trim III	Trim IV								
355	Sustinerea cultelor	59.12	200.000	0	0	200.000	0	0	0	0	0	0	0	0	0	0	0	0	0	0
369	OPERATIUNI FINANCIARE (cod 80+81)	79	253.500	0	126.900	0	126.900	0	126.600	0	126.600	0	126.600	0	263.640	271.290	271.290	263.640	271.290	278.340
374	TITLUL XIX RAMBURSARI DE CREDITE (cod 81.01+81.02)	81	253.500	0	126.900	0	126.900	0	126.600	0	126.600	0	126.600	0	263.640	271.290	271.290	263.640	271.290	278.340
375	Rambursari de credite externe	81.01	253.500	0	126.900	0	126.900	0	126.600	0	126.600	0	126.600	0	263.640	271.290	271.290	263.640	271.290	278.340
378	Rambursari de crediteafereente datoriei publice externe locale	81.01.05	253.500	0	126.900	0	126.900	0	126.600	0	126.600	0	126.600	0	263.640	271.290	271.290	263.640	271.290	278.340
394	Partea I-a SERVICII PUBLICE GENERALE (cod 51.02+54.02+55.02+56.02)	50.02	5.080.800	0	1.304.400	1.352.400	1.274.200	1.149.800	1.102.000	1.102.000	1.060.000	1.060.000	1.060.000	1.060.000	4.577.600	4.602.920	4.602.920	4.577.600	4.602.920	4.626.310
395	Autoritati publice si actiuni externe (cod 51.02.01)	51.02	4.544.000	0	1.127.000	1.255.000	1.102.000	1.060.000	1.102.000	1.102.000	1.060.000	1.060.000	1.060.000	1.060.000	4.577.600	4.602.920	4.602.920	4.577.600	4.602.920	4.626.310
396	CHELTUIELI CURENTE (cod 10+20+30+40+50+51+55+56+57+59)	10	3.704.000	0	920.000	1.026.000	913.000	845.000	845.000	845.000	845.000	845.000	845.000	845.000	3.704.000	3.704.000	3.704.000	3.704.000	3.704.000	3.704.000
397	TITLUL I CHELTUIELI DE PERSONAL (cod 10.01 la 10.03)	10	3.704.000	0	920.000	1.026.000	913.000	845.000	845.000	845.000	845.000	845.000	845.000	845.000	3.704.000	3.704.000	3.704.000	3.704.000	3.704.000	3.704.000
398	Cheltuieli salariale in bani	10.01	3.571.000	0	900.000	953.000	893.000	825.000	825.000	825.000	825.000	825.000	825.000	825.000						
399	Salarii de baza	10.01.01	3.200.000	0	800.000	850.000	800.000	750.000	750.000	750.000	750.000	750.000	750.000	750.000						
403	Sporuri pentru conditii de munca	10.01.05	11.000	0	3.000	3.000	2.000	2.000	2.000	2.000	2.000	2.000	2.000	2.000						
410	Indemnizatii platite unor persoane din afara unitatii	10.01.12	240.000	0	62.000	65.000	65.000	48.000	48.000	48.000	48.000	48.000	48.000	48.000						
415	Indemnizatii de hrană	10.01.17	120.000	0	35.000	35.000	25.000	25.000	25.000	25.000	25.000	25.000	25.000	25.000						
418	Cheltuieli salariale in natura (cod 10.02.01 la 10.02.06+10.02.30)	10.02	53.000	0	0	53.000	0	0	0	0	0	0	0	0						
424	Vouchere de vacanță	10.02.06	53.000	0	0	53.000	0	0	0	0	0	0	0	0						
426	Contributii (cod 10.03.01 la 10.03.06)	10.03	80.000	0	20.000	20.000	20.000	20.000	20.000	20.000	20.000	20.000	20.000	20.000						
433	Contributia asiguratorie pentru munca	10.03.07	80.000	0	20.000	20.000	20.000	20.000	20.000	20.000	20.000	20.000	20.000	20.000						
435	TITLUL II BUNURI SI SERVICII (cod 20.01 la 20.06+20.09 la 20.16+20.18 la 20.27+20.30)	20	832.000	0	199.000	229.000	189.000	215.000	215.000	215.000	215.000	215.000	215.000	215.000	865.280	890.360	890.360	865.280	890.360	913.530
436	Bunuri si servicii	20.01	600.000	0	137.000	165.000	150.000	148.000	148.000	148.000	148.000	148.000	148.000	148.000						
437	Furnituri de birou	20.01.01	20.000	0	5.000	5.000	5.000	5.000	5.000	5.000	5.000	5.000	5.000	5.000						
438	Materiale pentru curatenie	20.01.02	10.000	0	3.000	2.000	3.000	2.000	2.000	2.000	2.000	2.000	2.000	2.000						
439	Incalzit, Iluminat si forta motrica	20.01.03	130.000	0	30.000	40.000	50.000	10.000	10.000	10.000	10.000	10.000	10.000	10.000						
441	Carburanti si lubrifianti	20.01.05	10.000	0	4.000	3.000	2.000	1.000	1.000	1.000	1.000	1.000	1.000	1.000						
444	Posta, telecomunicatii, radio, tv, internet	20.01.08	50.000	0	15.000	15.000	10.000	10.000	10.000	10.000	10.000	10.000	10.000	10.000						
445	Materiale si prestari de servicii cu caracter functional	20.01.09	30.000	0	0	10.000	10.000	10.000	10.000	10.000	10.000	10.000	10.000	10.000						
446	Alte bunuri si servicii pentru intretinere si functionare	20.01.30	350.000	0	80.000	90.000	70.000	110.000	110.000	110.000	110.000	110.000	110.000	110.000						
447	Reparatii curente	20.02	80.000	0	20.000	30.000	20.000	10.000	10.000	10.000	10.000	10.000	10.000	10.000						



Nr. Crt.	Denumirea indicatorilor	Cod indicator	Buget 2024				Estimari				
			PREVEDERI ANUALE		PREVEDERI TRIMESTRIALE			2025	2026	2027	
			TOTAL	din care cred. bug. destinate stingerii plăților restante	Trim I	Trim II	Trim III				Trim IV
456	Bunuri de natura obiectelor de inventar (c od 20.05.01+20.05.03+20.05.30)	20.05	35.000	0	6.000	10.000	5.000	14.000			
457	Uniforme si echipament	20.05.01	10.000	0	0	0	0	10.000			
459	Alte obiecte de inventar	20.05.30	25.000	0	6.000	10.000	5.000	4.000			
460	Deplasari, detasari, transferari (cod 20.06.01+20.06.02)	20.06	12.000	0	3.000	3.000	3.000	3.000			
461	Deplasari interne, detașări, transferari	20.06.01	12.000	0	3.000	3.000	3.000	3.000			
465	Carti, publicatii si materiale documentare	20.11	2.000	0	2.000	0	0	0			
467	Pregatire profesionala	20.13	3.000	0	1.000	1.000	1.000	0			
485	Alte cheltuieli (cod 20.30.01 la 20.30.04+20.30.06+20.30.07+20.30.09+20.30.30)	20.30	100.000	0	30.000	20.000	10.000	40.000			
493	Alte cheltuieli cu bunuri si servicii	20.30.30	100.000	0	30.000	20.000	10.000	40.000			
581	TITLUL XI ALTE CHELTUIELI (cod 59.01+59.02+59.11+59.12+59.15+59.17+59.22+59.25+59.30+59.35+59.38+59.40+59.41+59.42)	59	8.000	0	8.000	0	0	0	8.320	8.560	8.780
585	Asociatii si fundatii	59.11	8.000	0	8.000	0	0	0			
625	Autoritati executive si legislative (cod 51.02.01)	51.02.01	4.544.000	0	1.127.000	1.255.000	1.102.000	1.060.000	4.577.600	4.602.920	4.626.310
626	Autoritati executive	51.02.01.03	4.544.000	0	1.127.000	1.255.000	1.102.000	1.060.000	4.577.600	4.602.920	4.626.310
628	Alte servicii publice generale (cod 54.02.05 la 54.02.07+54.02.10+54.02.50)	54.02	379.300	0	96.100	97.400	96.000	89.800	796.880	810.130	822.360
629	CHELTUIELI CURENTE (cod 10+20+30+40+50+51+55+56+57+59)	01	379.300	0	96.100	97.400	96.000	89.800	796.880	810.130	822.360
630	TITLUL I CHELTUIELI DE PERSONAL ( cod 10.01 la 10.03)	10	339.800	0	83.100	88.900	84.000	83.800	339.800	339.800	339.800
631	Cheltuieli salariale in bani	10.01	327.500	0	81.200	82.200	82.100	82.000			
632	Salarii de baza	10.01.01	315.000	0	78.000	79.000	79.000	79.000			
648	Îndemnizații de hrană	10.01.17	12.500	0	3.200	3.200	3.100	3.000			
651	Cheltuieli salariale in natura (cod 10.02.01 la 10.02.06+10.02.30)	10.02	4.800	0	0	4.800	0	0			
657	Vouchere de vacanță	10.02.06	4.800	0	0	4.800	0	0			
659	Contributii (cod 10.03.01 la 10.03.06)	10.03	7.500	0	1.900	1.900	1.900	1.800			
666	Contributia asiguratorie pentru munca	10.03.07	7.500	0	1.900	1.900	1.900	1.800			
668	TITLUL II BUNURI SI SERVICII (cod 20.01 la 20.06+20.09 la 20.16+20.18 la 20.27+20.30)	20	39.500	0	13.000	8.500	12.000	6.000	41.080	42.270	43.370
669	Bunuri si servicii	20.01	26.500	0	9.000	5.500	9.000	3.000			
670	Furnituri de birou	20.01.01	2.000	0	1.000	0	1.000	0			
671	Materiale pentru curatenie	20.01.02	2.500	0	1.000	500	1.000	0			
677	Posta, telecomunicatii, radio, tv, internet	20.01.08	17.000	0	5.000	5.000	4.000	3.000			

Nr. Crt.	Denumirea indicatorilor	Cod indicator	Buget 2024					Estimari			
			PREVEDERI ANUALE		PREVEDERI TRIMESTRIALE			2025	2026	2027	
			TOTAL	din care cred. bug. destinate stingerii plăților restante	Trim I	Trim II	Trim III				Trim IV
679	Alte bunuri si servicii pentru intretinere si functionare	20.01.30	5.000	0	2.000	0	3.000	0			
689	Bunuri de natura obiectelor de inventar (c od 20.05.01+20.05.03+20.05.30)	20.05	8.000	0	3.000	2.000	2.000	1.000			
692	Alte obiecte de inventar	20.05.30	8.000	0	3.000	2.000	2.000	1.000			
693	Deplasari, detasari, transferari (cod 20.06.01+20.06.02)	20.06	5.000	0	1.000	1.000	1.000	2.000			
694	Deplasari interne, detașări, transferari	20.06.01	5.000	0	1.000	1.000	1.000	2.000			
751	TITLUL V FONDURI DE REZERVA (cod 50.04)	50	0	0	0	0	0	0	416.000	428.060	439.190
858	Fond de rezerva bugetara la dispozitia autoritatilor locale	54.02.05	0	0	0	0	0	0	416.000	428.060	439.190
861	Servicii publice comunitare de evidență a persoanelor	54.02.10	379.300	0	96.100	97.400	96.000	89.800	380.880	382.070	383.170
864	Tranzacții privind datoria publică și împrumuturi (55.02.01)	55.02	157.500	0	81.300	0	76.200	0	163.800	168.550	172.930
865	CHELTUIELI CURENTE (cod 10+20+30+40+50+51+55+56+57+59)	01	157.500	0	81.300	0	76.200	0	163.800	168.550	172.930
964	TITLUL III DOBANZI (cod 30.01 la 30.03)	30	157.500	0	81.300	0	76.200	0	163.800	168.550	172.930
968	Dobanzi aferente datoriei publice externe (cod 30.02.01 la 30.02.03+30.02.05)	30.02	157.500	0	81.300	0	76.200	0			
973	Dobanzi aferente datoriei publice externe locale	30.02.05	157.500	0	81.300	0	76.200	0			
1094	Tranzacții privind datoria publică și împrumuturi	55.02.01	157.500	0	81.300	0	76.200	0	163.800	168.550	172.930
1562	Partea a II-a APARARE, ORDINE PUBLICA SI SIGURANTA NATIONALA (cod 60.02+6.102)	59.02	223.100	0	60.900	58.600	52.300	51.300	226.400	228.880	231.190
1795	Ordine publica si siguranta nationala (c od 61.02.03+6.102.05+6.102.50)	61.02	223.100	0	60.900	58.600	52.300	51.300	226.400	228.880	231.190
1796	CHELTUIELI CURENTE (cod 10+20+30+40+50+51+55+56+57+59)	01	223.100	0	60.900	58.600	52.300	51.300	226.400	228.880	231.190
1797	TITLUL I CHELTUIELI DE PERSONAL ( cod 10.01 la 10.03)	10	140.600	0	34.400	38.600	34.300	33.300	140.600	140.600	140.600
1798	Cheltuieli salariale in bani	10.01	134.400	0	33.600	34.600	33.600	32.600			
1799	Salarii de baza	10.01.01	116.000	0	29.000	30.000	29.000	28.000			
1803	Sporuri pentru conditii de munca	10.01.05	10.000	0	2.500	2.500	2.500	2.500			
1815	Indemnizații de hrană	10.01.17	8.400	0	2.100	2.100	2.100	2.100			
1818	Cheltuieli salariale in natura (cod 10.02.01 la 10.02.06+10.02.30)	10.02	3.200	0	0	3.200	0	0			
1824	Vouchere de vacanță	10.02.06	3.200	0	0	3.200	0	0			

Nr. Crt.	Denumirea indicatorilor	Cod indicator	Buget 2024					Estimari			
			PREVEDERI ANUALE		PREVEDERI TRIMESTRIALE			2025	2026	2027	
			TOTAL	din care cred. bug. destinate stingerii plășilor restante	Trim I	Trim II	Trim III				Trim IV
1826	Contributii (cod 10.03.01 la 10.03.06)	10.03	3.000	0	800	800	700	700			
1833	Contributia asiguratorie pentru munca	10.03.07	3.000	0	800	800	700	700			
1835	TITLUL II BUNURI SI SERVICII (cod 20.01 la 20.06+20.09 la 20.16+20.18 la 20.27+20.30)	20	82.500	0	26.500	20.000	18.000	18.000	85.800	88.280	90.590
1836	Bunuri si servicii	20.01	60.000	0	18.000	17.000	14.000	11.000			
1839	Incalzit, iluminat si forta motrica	20.01.03	5.000	0	2.000	1.000	1.000	1.000			
1841	Carburanti si lubrifianti	20.01.05	25.000	0	8.000	8.000	5.000	4.000			
1846	Alte bunuri si servicii pentru intretinere si functionare	20.01.30	30.000	0	8.000	8.000	8.000	6.000			
1847	Reparatii curente	20.02	10.000	0	5.000	0	0	5.000			
1856	Bunuri de natura obiectelor de inventar (cod 20.05.01+20.05.03+20.05.30)	20.05	12.000	0	3.000	3.000	4.000	2.000			
1857	Uniforme si echipament	20.05.01	2.000	0	0	0	0	2.000			
1859	Alte obiecte de inventar	20.05.30	10.000	0	3.000	3.000	4.000	0			
1860	Deplasari, detasari, transferari (cod 20.06.01+20.06.02)	20.06	500	0	500	0	0	0			
1861	Deplasari interne, detasari, transferari	20.06.01	500	0	500	0	0	0			
2027	Protectie civila si protectia contra incendiilor (protectie civila nonmilitara)	61.02.05	223.100	0	60.900	58.600	52.300	51.300	226.400	228.880	231.190
2030	Partea a III-a CHELTUIELI SOCIAL-CULTURALE (cod 65.02+66.02+67.02+68.02)	64.02	8.634.350	0	2.192.100	2.438.800	2.179.500	1.823.950	8.814.390	8.950.960	9.075.460
2031	Invatamant (cod 65.02.03 la 65.02.05+65.02.07+65.02.11+65.02.50)	65.02	2.538.000	0	718.000	705.000	562.000	553.000	2.636.600	2.711.800	2.779.600
2032	CHELTUIELI CURENTE (cod 10+20+30+40+50+51+55+56+57+59)	01	2.538.000	0	718.000	705.000	562.000	553.000	2.636.600	2.711.800	2.779.600
2033	TITLUL I CHELTUIELI DE PERSONAL (cod 10.01 la 10.03)	10	96.000	0	29.000	29.000	20.000	18.000	99.800	102.600	105.300
2034	Cheltuieli salariale in bani	10.01	96.000	0	29.000	29.000	20.000	18.000			
2049	Alocatii pentru transportul la si de la locul de munca	10.01.15	96.000	0	29.000	29.000	20.000	18.000			
2071	TITLUL II BUNURI SI SERVICII (cod 20.01 la 20.06+20.09 la 20.16+20.18 la 20.27+20.30)	20	2.290.000	0	618.000	632.000	539.000	501.000	2.379.800	2.448.200	2.510.300
2072	Bunuri si servicii	20.01	2.153.000	0	594.000	554.000	504.000	501.000			
2073	Furnituri de birou	20.01.01	44.000	0	13.000	9.000	13.000	9.000			
2074	Materiale pentru curatenie	20.01.02	56.000	0	16.000	15.000	16.000	9.000			
2075	Incalzit, iluminat si forta motrica	20.01.03	485.000	0	190.000	210.000	55.000	30.000			
2076	Apa, canal si salubritate	20.01.04	26.000	0	0	6.000	20.000	0			
2077	Carburanti si lubrifianti	20.01.05	97.000	0	30.000	27.000	20.000	20.000			
2078	Piese de schimb	20.01.06	20.000	0	0	10.000	10.000	0			

Nr. Crt.	Denumirea indicatorilor	Cod indicator	Buget 2024				Estimari				
			PREVEDERI ANUALE		PREVEDERI TRIMESTRIALE			2025	2026	2027	
			TOTAL	din care cred. bug. destinate stingerii plăților restante	Trim I	Trim II	Trim III				Trim IV
2080	Posta, telecomunicatii, radio, tv, internet	20.01.08	60.000	0	17.000	15.000	14.000	14.000			
2081	Materiale si prestari de servicii cu caracter functional	20.01.09	50.000	0	15.000	15.000	10.000	10.000			
2082	Alte bunuri si servicii pentru intretinere si functionare	20.01.30	1.315.000	0	313.000	247.000	346.000	409.000			
2083	Reparatii curente	20.02	40.000	0	20.000	20.000	0	0			
2103	Pregatire profesionala	20.13	72.000	0	4.000	33.000	35.000	0			
2121	Alte cheltuieli (cod 20.30.01 la 20.30.04+20.30.06+20.30.07+20.30.09+20.30.30)	20.30	25.000	0	0	25.000	0	0			
2129	Alte cheltuieli cu bunuri si servicii	20.30.30	25.000	0	0	25.000	0	0			
2207	TITLUL IX ASISTENTA SOCIALA (cod 57.01+57.02+57.04)	57	152.000	0	71.000	44.000	3.000	34.000	157.000	161.000	164.000
2209	Ajutoare sociale (cod 57.02.01 la 57.02.05)	57.02	152.000	0	71.000	44.000	3.000	34.000			
2210	Ajutoare sociale in numerar	57.02.01	138.000	0	68.000	40.000	0	30.000			
2212	Tichete de creșă și tichete sociale pentru grădiniță	57.02.03	14.000	0	3.000	4.000	3.000	4.000			
2261	Invatamant prescolar si primar (cod 65.02.03.01+65.02.03.02)	65.02.03	494.000	0	140.000	149.000	105.000	100.000	520.700	527.800	539.600
2262	Invatamant prescolar	65.02.03.01	494.000	0	140.000	149.000	105.000	100.000	520.700	527.800	539.600
2264	Invatamant secundar (cod 65.02.04.01 la 65.02.04.03)	65.02.04	2.030.000	0	575.000	552.000	454.000	449.000	2.101.900	2.170.000	2.226.000
2266	Invatamant secundar superior	65.02.04.02	2.030.000	0	575.000	552.000	454.000	449.000	2.101.900	2.170.000	2.226.000
2277	Alte cheltuieli in domeniul invatamantului	65.02.50	14.000	0	3.000	4.000	3.000	4.000	14.000	14.000	14.000
2279	Sanatate (cod 66.02.06+66.02.08+66.02.50)	66.02	139.350	0	43.350	41.450	28.400	26.150	141.830	143.690	145.430
2280	CHELTUIELI CURENTE (cod 10+20+30+40+50+51+55+56+57+59)	101	139.350	0	43.350	41.450	28.400	26.150	141.830	143.690	145.430
2281	TITLUL I CHELTUIELI DE PERSONAL (cod 10.01 la 10.03)	10	77.350	0	18.550	21.150	19.500	18.150	77.350	77.350	77.350
2282	Cheltuieli salariale in bani	10.01	74.100	0	18.100	19.100	19.100	17.800			
2283	Salarii de baza	10.01.01	70.000	0	17.000	18.000	18.000	17.000			
2299	Indemnizații de hrană	10.01.17	4.100	0	1.100	1.100	1.100	800			
2302	Cheltuieli salariale in natura (cod 10.02.01 la 10.02.06+10.02.30)	10.02	1.600	0	0	1.600	0	0			
2308	Vouchere de vacanță	10.02.06	1.600	0	0	1.600	0	0			
2310	Contributii (cod 10.03.01 la 10.03.06)	10.03	1.650	0	450	450	400	350			
2317	Contributia asiguratorie pentru munca	10.03.07	1.650	0	450	450	400	350			

Nr. Crt.	Denumirea indicatorilor	Cod indicator	Buget 2024				Estimari				
			PREVEDERI ANUALE		PREVEDERI TRIMESTRIALE			2025	2026	2027	
			TOTAL	din care cred. bug. destinate stingerii plășilor restante	Trim I	Trim II	Trim III				Trim IV
2319	TITLUL II BUNURI SI SERVICII (cod 20.01 la 20.06+20.09 la 20.16+20.18 la 20.27+20.30)	20	62.000	0	24.800	20.300	8.900	8.000	64.480	66.340	68.080
2320	Bunuri si servicii	20.01	43.000	0	19.300	13.300	5.400	5.000			
2322	Materiale pentru curatenie	20.01.02	2.000	0	1.000	0	1.000	0			
2323	Incalzit, iluminat si forta motrica	20.01.03	30.000	0	15.000	10.000	2.000	3.000			
2328	Posta, telecomunicatii, radio, tv, internet	20.01.08	1.000	0	300	300	400	0			
2330	Alte bunuri si servicii pentru intretinere si functionare	20.01.30	10.000	0	3.000	3.000	2.000	2.000			
2331	Reparatii curente	20.02	5.000	0	1.000	2.000	1.000	1.000			
2335	Medicamente si materiale sanitare (cod 20.04.01 la 20.04.04)	20.04	8.000	0	2.000	2.000	2.000	2.000			
2336	Medicamente	20.04.01	4.000	0	1.000	1.000	1.000	1.000			
2337	Materiale sanitare	20.04.02	4.000	0	1.000	1.000	1.000	1.000			
2340	Bunuri de natura obiectelor de inventar (cod 20.05.01+20.05.03+20.05.30)	20.05	5.000	0	2.000	3.000	0	0			
2343	Alte obiecte de inventar	20.05.30	5.000	0	2.000	3.000	0	0			
2344	Deplasari, detasari, transferari (cod 20.06.01+20.06.02)	20.06	1.000	0	500	0	500	0			
2345	Deplasari interne, detașări, transferari	20.06.01	1.000	0	500	0	500	0			
2512	Servicii de sanatate publica	66.02.08	139.350	0	43.350	41.450	28.400	26.150	141.830	143.690	145.430
2516	Cultura, recreere si religie (cod 67.02.03+67.02.05+67.02.06+67.02.50)	67.02	752.000	0	170.750	340.350	197.100	43.800	777.760	797.160	815.110
2517	CHELTUIELI CURENTE (cod 10+20+30+40+50+51+55+56+57+59)	01	752.000	0	170.750	340.350	197.100	43.800	777.760	797.160	815.110
2518	TITLUL I CHELTUIELI DE PERSONAL (cod 10.01 la 10.03)	10	108.000	0	27.750	28.350	26.600	25.300	108.000	108.000	108.000
2519	Cheltuieli salariale in bani	10.01	104.000	0	27.100	26.100	26.000	24.800			
2520	Salarii de baza	10.01.01	100.000	0	26.000	25.000	25.000	24.000			
2536	Îndemnizații de hrană	10.01.17	4.000	0	1.100	1.100	1.000	800			
2539	Cheltuieli salariale in natura (cod 10.02.01 la 10.02.06+10.02.30)	10.02	1.600	0	0	1.600	0	0			
2545	Vouchere de vacanță	10.02.06	1.600	0	0	1.600	0	0			
2547	Contributii (cod 10.03.01 la 10.03.06)	10.03	2.400	0	650	650	600	500			
2554	Contributia asiguratorie pentru munca	10.03.07	2.400	0	650	650	600	500			
2556	TITLUL II BUNURI SI SERVICII (cod 20.01 la 20.06+20.09 la 20.16+20.18 la 20.27+20.30)	20	444.000	0	143.000	112.000	170.500	18.500	461.760	475.130	487.510
2557	Bunuri si servicii	20.01	80.000	0	27.500	22.000	15.000	15.500			
2559	Materiale pentru curatenie	20.01.02	8.000	0	2.500	2.000	2.000	1.500			
2560	Incalzit, iluminat si forta motrica	20.01.03	45.000	0	18.000	11.000	7.000	9.000			

Nr. Crt.	Denumirea indicatorilor	Cod indicator	Buget 2024				Estimari				
			PREVEDERI ANUALE		PREVEDERI TRIMESTRIALE				2025	2026	2027
			TOTAL	din care cred. bug. destinate stingerii plăților restante	Trim I	Trim II	Trim III	Trim IV			
2567	Alte bunuri si servicii pentru intretinere si functionare	20.01.30	27.000	0	7.000	9.000	6.000	5.000			
2568	Reparatii curente	20.02	135.000	0	70.000	65.000	0	0			
2577	Bunuri de natura obiectelor de inventar (c od 20.05.01+20.05.03+20.05.30)	20.05	55.000	0	35.000	15.000	5.000	0			
2580	Alte obiecte de inventar	20.05.30	55.000	0	35.000	15.000	5.000	0			
2581	Deplasari, detasari, transferari (cod 20.06.01+20.06.02)	20.06	1.000	0	500	0	500	0			
2582	Deplasari interne, detașări, transferari	20.06.01	1.000	0	500	0	500	0			
2586	Carti, publicatii si materiale documentare	20.11	3.000	0	0	0	0	3.000			
2606	Alte cheltuieli (cod 20.30.01 la 20.30.04+ 20.30.06+20.30.07+20.30.09+20.30.30)	20.30	170.000	0	10.000	10.000	150.000	0			
2614	Alte cheltuieli cu bunuri si servicii	20.30.30	170.000	0	10.000	10.000	150.000	0			
2702	TITLUL XI ALTE CHELTUIELI (cod 59.01 +59.02+59.11+59.12+59.15+59.17+59.22 +59.25+59.30+59.35+59.38+59.40+59.41 +59.42)	59	200.000	0	0	200.000	0	0			214.030
2707	Sustinerea cultelor	59.12	200.000	0	0	200.000	0	0			
2746	Servicii culturale (cod 67.02.03.02 la 67.02.03.08+67.02.03.12+67.02.03.30)	67.02.03	263.000	0	114.750	83.350	35.100	29.800	269.200	273.870	278.190
2747	Biblioteci publice comunale, orasenesti , municipale	67.02.03.02	120.000	0	28.750	29.350	33.100	28.800	120.480	120.840	121.180
2752	Camine culturale	67.02.03.07	143.000	0	86.000	54.000	2.000	1.000	148.720	153.030	157.010
2756	Servicii recreative si sportive (cod 67.02.05.01 la 67.02.05.03)	67.02.05	139.000	0	56.000	57.000	12.000	14.000	144.560	148.740	152.620
2759	Intretinere gradini publice, parcuri, zone verzi, baze sportive si de agrement	67.02.05.03	139.000	0	56.000	57.000	12.000	14.000	144.560	148.740	152.620
2760	Servicii religioase	67.02.06	200.000	0	0	200.000	0	0	208.000	214.030	219.600
2761	Alte servicii in domeniile culturii, recreerii si religiei	67.02.50	150.000	0	0	0	150.000	0	156.000	160.520	164.700
2763	Asigurari si asistenta sociala (cod 68.02.04+68.02.05+68.02.06+68.02.10+68.02.11+68.02.12+68.02.15+68.02.50)	68.02	5.205.000	0	1.260.000	1.352.000	1.392.000	1.201.000	5.258.200	5.298.310	5.335.320
2764	CHELTUIELI CURENTE (cod 10+20+30+ 40+50+51+55+56+57+59)	01	5.205.000	0	1.260.000	1.352.000	1.392.000	1.201.000	5.258.200	5.298.310	5.335.320
2765	TITLUL I CHELTUIELI DE PERSONAL ( cod 10.01 la 10.03)	10	3.875.000	0	950.000	1.012.000	1.062.000	851.000	3.875.000	3.875.000	3.875.000
2766	Cheltuieli salariale in bani	10.01	3.790.000	0	930.000	990.000	1.040.000	830.000			
2767	Salarii de baza	10.01.01	3.450.000	0	850.000	900.000	950.000	750.000			
2783	Îndemnizații de hrană	10.01.17	340.000	0	80.000	90.000	90.000	80.000			

Nr. Crt.	Denumirea indicatorilor	Cod indicator	PREVEDERI ANUALE				PREVEDERI TRIMESTRIALE				Estimari				
			TOTAL	din care cred. bug. destinate stingerii plăților restante	Trim I	Trim II	Trim III	Trim IV	2025	2026	2027				
												2025	2026	2027	
2794	Contributii (cod 10.03.01 la 10.03.06)	10.03	85.000	0	20.000	22.000	22.000	22.000	21.000						
2801	Contributia asiguratorie pentru munca	10.03.07	85.000	0	20.000	22.000	22.000	22.000	21.000						
2939	TITLUL IX ASISTENTA SOCIALA (cod 57.01+57.02+57.04)	57	1.330.000	0	310.000	340.000	330.000	330.000	350.000	1.383.200	1.423.310	1.460.320			
2941	Ajutoare sociale (cod 57.02.01 la 57.02.05)	57.02	1.330.000	0	310.000	340.000	330.000	330.000	350.000						
2942	Ajutoare sociale in numerar	57.02.01	1.330.000	0	310.000	340.000	330.000	330.000	350.000						
2994	Asistenta sociala in caz de boli si invaliditati (cod 68.02.05.02)	68.02.05	5.045.000	0	1.220.000	1.312.000	1.362.000	1.362.000	1.151.000	5.091.800	5.127.090	5.159.640			
2995	Asistenta sociala in caz de invaliditate	68.02.05.02	5.045.000	0	1.220.000	1.312.000	1.362.000	1.362.000	1.151.000	5.091.800	5.127.090	5.159.640			
3000	Prevenirea excluderii sociale (cod 68.02.15.01+68.02.15.02)	68.02.15	130.000	0	30.000	30.000	30.000	20.000	50.000	135.200	139.120	142.740			
3001	Ajutor social	68.02.15.01	130.000	0	30.000	30.000	30.000	20.000	50.000	135.200	139.120	142.740			
3003	Alte cheltuieli in domeniul asiarurilor si asistentei sociale	68.02.50	30.000	0	10.000	10.000	10.000	10.000	0	31.200	32.100	32.940			
3004	Alte cheltuieli in domeniul asistentei sociale	68.02.50.50	30.000	0	10.000	10.000	10.000	10.000	0	31.200	32.100	32.940			
3006	Partea a IV-a SERVICII SI DEZVOLTARE PUBLICA, LOCUINTE, MEDIU SI APE (cod 70.02+74.02)	69.02	2.023.500	0	713.900	547.000	598.600	598.600	164.000	2.104.440	2.165.460	2.221.780			
3007	Locuinte, servicii si dezvoltare publica (cod 70.02.03+70.02.05 la 70.02.07+70.02.50)	70.02	703.500	0	276.900	130.000	236.600	236.600	60.000	731.640	752.860	772.440			
3008	CHELTUIELI CURENTE (cod 10+20+30+40+50+51+55+56+57+59)	01	450.000	0	150.000	130.000	110.000	110.000	60.000	468.000	481.570	494.100			
3047	TITLUL II BUNURI SI SERVICII (cod 20.01 la 20.06+20.09 la 20.16+20.18 la 20.27+20.30)	20	450.000	0	150.000	130.000	110.000	110.000	60.000	468.000	481.570	494.100			
3048	Bunuri si servicii	20.01	450.000	0	150.000	130.000	110.000	110.000	60.000						
3051	Incalzit, iluminat si forta motrica	20.01.03	300.000	0	100.000	80.000	70.000	70.000	50.000						
3058	Alte bunuri si servicii pentru intretinere si functionare	20.01.30	150.000	0	50.000	50.000	40.000	40.000	10.000						
3212	OPERATIUNI FINANCIARE (cod 80+81)	79	253.500	0	126.900	0	126.600	126.600	0	263.640	271.290	278.340			
3217	TITLUL XIX RAMBURSARI DE CREDITE (cod 81.01+81.02)	81	253.500	0	126.900	0	126.600	126.600	0	263.640	271.290	278.340			
3218	Rambursari de credite externe	81.01	253.500	0	126.900	0	126.600	126.600	0						
3221	Rambursari de crediteafereotype datoritei publice externe locale	81.01.05	253.500	0	126.900	0	126.600	126.600	0						
3243	Iluminat public si electrificari rurale	70.02.06	450.000	0	150.000	130.000	110.000	110.000	60.000	468.000	481.570	494.100			
3244	Alimentare cu gaze naturale in localitati	70.02.07	253.500	0	126.900	0	126.600	126.600	0	263.640	271.290	278.340			

Nr. Crt.	Denumirea indicatorilor	Cod indicator	Buzet 2024				Estimari							
			PREVEDERI ANUALE		PREVEDERI TRIMESTRIALE				2025		2026		2027	
			TOTAL	din care cred. bug. destinate stingerii plăților restante	Trim I	Trim II	Trim III	Trim IV						
3247	Protectia mediului (cod 74.02.03+74.02.05+74.02.06+74.02.50)	74.02	1.320.000	0	437.000	417.000	362.000	104.000	1.372.800	1.412.600	1.449.340			
3248	CHELTUIELI CURENTE (cod 10+20+30+40+50+51+55+56+57+59)	01	1.320.000	0	437.000	417.000	362.000	104.000	1.372.800	1.412.600	1.449.340			
3287	TITLUL II BUNURI SI SERVICII (cod 20.01 la 20.06+20.09 la 20.16+20.18 la 20.27 +20.30)	20	1.320.000	0	437.000	417.000	362.000	104.000	1.372.800	1.412.600	1.449.340			
3288	Bunuri si servicii	20.01	1.230.000	0	412.000	357.000	357.000	104.000						
3293	Carburanti si lubrifianti	20.01.05	30.000	0	12.000	7.000	7.000	4.000						
3298	Alte bunuri si servicii pentru intretinere si functionare	20.01.30	1.200.000	0	400.000	350.000	350.000	100.000						
3299	Reparatii curente	20.02	10.000	0	5.000	0	5.000	0						
3308	Bunuri de natura obiectelor de inventar (cod 20.05.01+20.05.03+20.05.30)	20.05	80.000	0	20.000	60.000	0	0						
3311	Alte obiecte de inventar	20.05.30	80.000	0	20.000	60.000	0	0						
3478	Salubritate si gestiunea deseurilor (cod 74.02.05)	74.02.05	1.320.000	0	437.000	417.000	362.000	104.000	1.372.800	1.412.600	1.449.340			
3479	Salubritate	74.02.05.01	1.320.000	0	437.000	417.000	362.000	104.000	1.372.800	1.412.600	1.449.340			
3484	Partea a V-a ACTIUNI ECONOMICE (cod 80.02+81.02+83.02+84.02+87.02)	79.02	1.216.840	0	466.840	326.000	166.000	258.000	1.184.390	1.218.730	1.250.440			
3485	Actiuni generale economice, comerciale si de munca (cod 80.02.01)	80.02	218.000	0	168.000	0	0	50.000	145.600	149.820	153.720			
3486	CHELTUIELI CURENTE (cod 10+20+30+40+50+51+55+56+57+59)	01	218.000	0	168.000	0	0	50.000	145.600	149.820	153.720			
3525	TITLUL II BUNURI SI SERVICII (cod 20.01 la 20.06+20.09 la 20.16+20.18 la 20.27 +20.30)	20	218.000	0	168.000	0	0	50.000	145.600	149.820	153.720			
3526	Bunuri si servicii	20.01	140.000	0	90.000	0	0	50.000						
3531	Carburanti si lubrifianti	20.01.05	20.000	0	10.000	0	0	10.000						
3536	Alte bunuri si servicii pentru intretinere si functionare	20.01.30	120.000	0	80.000	0	0	40.000						
3575	Alte cheltuieli (cod 20.30.01 la 20.30.04+20.30.06+20.30.07+20.30.09+20.30.30)	20.30	78.000	0	78.000	0	0	0						
3583	Alte cheltuieli cu bunuri si servicii	20.30.30	78.000	0	78.000	0	0	0						
3715	Actiuni generale economice si comerciale (cod 80.02.01.06+80.02.01.09+80.02.01.10+80.02.01.30)	80.02.01	218.000	0	168.000	0	0	50.000	145.600	149.820	153.720			
3716	Prevenire si combatere inundații și ghețuri	80.02.01.06	140.000	0	90.000	0	0	50.000	145.600	149.820	153.720			
3719	Alte cheltuieli pentru actiuni generale economice si comerciale	80.02.01.30	78.000	0	78.000	0	0	0	0	0	0			




Nr. Crt.	Denumirea indicatorilor	Cod indicator	Buget 2024				Estimari				
			PREVEDERI ANUALE		PREVEDERI TRIMESTRIALE				2025	2026	2027
			TOTAL	din care cred. bug. destinate stingerii plăților restante	Trim I	Trim II	Trim III	Trim IV			
4191	Transporturi (cod 84.02.03+84.02.06+84.02.50)	84.02	998.840	0	298.840	326.000	166.000	208.000	1.038.790	1.068.910	1.096.720
4192	CHELTUIELI CURENTE (cod 10+20+30+40+50+51+55+56+57+59)	01	998.840	0	298.840	326.000	166.000	208.000	1.038.790	1.068.910	1.096.720
4231	TITLUL II BUNURI SI SERVICII (cod 20.01 la 20.06+20.09 la 20.16+20.18 la 20.27+20.30)	20	998.840	0	298.840	326.000	166.000	208.000	1.038.790	1.068.910	1.096.720
4232	Bunuri si servicii	20.01	455.000	0	125.000	116.000	106.000	108.000			
4237	Carburanti si lubrifianti	20.01.05	180.000	0	60.000	50.000	40.000	30.000			
4241	Materiale si prestari de servicii cu caracter functional	20.01.09	25.000	0	5.000	6.000	6.000	8.000			
4242	Alte bunuri si servicii pentru intretinere si functionare	20.01.30	250.000	0	60.000	60.000	60.000	70.000			
4243	Reparatii curente	20.02	513.840	0	163.840	200.000	50.000	100.000			
4252	Bunuri de natura obiectelor de inventar (cod 20.05.01+20.05.03+20.05.30)	20.05	30.000	0	10.000	10.000	10.000	0			
4255	Alte obiecte de inventar	20.05.30	30.000	0	10.000	10.000	10.000	0			
4421	Transport rutier (cod 84.02.03.01 la 84.02.03.03)	84.02.03	998.840	0	298.840	326.000	166.000	208.000	1.038.790	1.068.910	1.096.720
4422	Drumuri si poduri	84.02.03.01	998.840	0	298.840	326.000	166.000	208.000	1.038.790	1.068.910	1.096.720
4671	DEFICIT 99.02.96 + 99.02.97	99.02	-10.700	0	-10.700	0	0	0	0	0	0
4672	Deficitul secțiunii de funcționare	99.02.96	-10.700	0	-10.700	0	0	0	0	0	0

Conducatorul compartimentului financiar-contabil,

Moroșan Anuța

Conducatorul institutiei,

Gheorghe Tomăscu



**BUGETUL LOCAL - INITIAL pe anul 2024 - Sectiunea Dezvoltare**

Lei

Nr. Crt.	Denumirea indicatorilor	Cod indicator	Buget 2024				Estimari				
			PREVEDERI ANUALE		PREVEDERI TRIMESTRIALE			2025	2026	2027	
			TOTAL	din care cred. bug. destinate stingerii plășilor restante	Trim I	Trim II	Trim III				Trim IV
1	VENITURILE SECȚIUNII DE DEZVOLTARE - TOTAL	00.01	18.801.320	0	4.805.380	8.860.520	2.560.000	2.575.420	1.252.940	1.336.500	1.457.110
2	I. VENITURI CURENTE (cod 00.03+00.12)	00.02	2.776.610	0	1.392.360	684.250	180.000	520.000	1.252.940	1.336.500	1.457.110
7	C. VENITURI NEFISCALE (cod 00.13+00.14)	00.12	2.776.610	0	1.392.360	684.250	180.000	520.000	1.252.940	1.336.500	1.457.110
8	C2. VANZARI DE BUNURI SI SERVICII (cod 33.02+34.02+35.02+36.02+37.02)	00.14	2.776.610	0	1.392.360	684.250	180.000	520.000	1.252.940	1.336.500	1.457.110
17	Transferuri voluntare, altele decat subventiile (cod 37.02.01+37.02.50)	37.02	2.776.610	0	1.392.360	684.250	180.000	520.000	1.252.940	1.336.500	1.457.110
18	Vărsăminte din secțiunea de funcționare	37.02.04	2.776.610	0	1.392.360	684.250	180.000	520.000	1.252.940	1.336.500	1.457.110
36	IV. SUBVENTII (cod 00.18)	00.17	16.024.710	0	3.413.020	8.176.270	2.380.000	2.055.420	0	0	0
37	SUBVENTII DE LA ALTE NIVELE ALE ADMINISTRATIEI PUBLICE (cod 42.02+42.02.82)	00.18	16.024.710	0	3.413.020	8.176.270	2.380.000	2.055.420	0	0	0
38	Subvenții de la bugetul de stat (cod 42.02.01+42.02.05+ 42.02.10+42.02.12 la 42.02.21+42.02.28+ 42.02.29+42.02.32 la 42.02.36+42.02.40 la 42.02.42+ 42.02.44 la 42.02.46+42.02.51+42.02.52+ 42.02.54+42.02.55+ 42.02.62+42.02.63+42.02.64+ 42.02.65+42.02.66+42.02.67+42.02.69+42.02.73+42.02.79+42.02.80+42.02.81+42.02.82+42.02.84)	42.02	13.254.140	0	3.149.820	5.668.900	2.380.000	2.055.420	0	0	0
79	Finantarea programelor nationale de dezvoltare locala	42.02.65	99.120	0	0	99.120	0	0	0	0	0
86	Subventii de la bugetul de stat catre bugetele locale pentru Programul national de investitii Anghel Saligny	42.02.87	3.361.380	0	171.600	3.189.780	0	0	0	0	0
87	Alocări de sume din PNRR aferente asistenței financiare nerambursabile ( cod 42.02.88 01 la 42.02.88.03)	42.02.88	8.511.480	0	1.696.060	2.380.000	2.380.000	2.055.420	0	0	0
88	Fonduri europene nerambursabile	42.02.88.01	7.152.490	0	1.425.250	2.000.000	2.000.000	1.727.240	0	0	0
90	Sume aferente TVA	42.02.88.03	1.358.990	0	270.810	380.000	380.000	328.180	0	0	0
91	Alocări de sume din PNRR aferente componentei împrumuturi ( cod 42.02.89.01 la 42.02.89.03)	42.02.89	1.282.160	0	1.282.160	0	0	0	0	0	0
92	Fonduri din împrumut rambursabil	42.02.89.01	1.077.440	0	1.077.440	0	0	0	0	0	0

Nr. Crt.	Denumirea indicatorilor	Cod indicator	Bucget 2024				Estimari			
			PREVEDERI ANUALE		PREVEDERI TRIMESTRIALE			2025	2026	2027
			TOTAL	din care cred. bug. destinate stingerii plăților restante	Trim I	Trim II	Trim III			
94	Sume aferente TVA	42.02.89.03	204.720	0	204.720	0	0	0	0	0
106	Subvenții de la alte administrații (cod. 43.02.01+43.02.04+43.02.07+43.02.08+43.02.20+43.02.21)	43.02	2.770.570	0	263.200	2.507.370	0	0	0	0
112	Sume alocate din sumele obținute în urma scoaterii la licitație a certificatelor de emisii de gaze cu efect de seră pentru finanțarea proiectelor de investiții	43.02.44	2.770.570	0	263.200	2.507.370	0	0	0	0
246	CHELTUIELILE SECȚIUNII DE DEZVOLTARE	49.02	22.231.270	0	8.235.330	8.860.520	2.560.000	2.575.420	1.336.500	1.457.110
272	TITLUL VII ALTE TRANSFERURI (cod 55.01+55.02)	55	56.000	0	6.000	50.000	0	0	58.240	61.490
273	A. Transferuri interne (cod 55.01.01 la 55.01.03+55.01.05 la 55.01.10+55.01.12 la 55.01.20+55.01.26+55.01.28+55.01.29+55.01.41+55.01.42+55.01.46+55.01.46 la 55.01.55+ 55.01.57+55.01.58+55.01.59+55.01.62+55.01.63+55.01.64+55.01.65+55.01.66+55.01.67+55.01.68+55.01.69+55.01.70+55.01.71+55.01.72)	55.01	56.000	0	6.000	50.000	0	0	0	0
283	Transferuri din bugetul local catre asociatiile de dezvoltare intercomunitara	55.01.42	56.000	0	6.000	50.000	0	0	0	0
401	TITLUL X PROIECTE CU FINANTARE DIN FONDURI EXTERNE NERAMBURSABILE AFERENTE CADRULUI FINANCIAR 2014-2020	58	58.000	0	0	58.000	0	0	0	0
414	Programe din Fondul European Agricol de Dezvoltare Rurala (FEADR) (58.04.01 la 58.04.03)	58.04	58.000	0	0	58.000	0	0	0	0
416	Finantare externa nerambursabila	58.04.02	43.500	0	0	43.500	0	0	0	0
417	Cheltuieli neeligibile	58.04.03	14.500	0	0	14.500	0	0	0	0
487	Titlul XII Proiecte cu finanțare din sumele reprezentând asistența financiară nerambursabilă aferentă PNRR ( cod 60.01 la 60.11)	60	8.678.080	0	1.862.660	2.380.000	2.380.000	2.055.420	0	0
488	Fonduri europene nerambursabile	60.01	7.292.490	0	1.565.250	2.000.000	2.000.000	1.727.240	0	0
490	Sume aferente TVA	60.03	1.385.590	0	297.410	380.000	380.000	328.180	0	0
519	Titlul XIII Proiecte cu finanțare din sumele aferente componentei de împrumuturi a PNRR (cod 61.01 la 61.10)	61	1.282.160	0	1.282.160	0	0	0	0	0
520	Fonduri din împrumut rambursabil	61.01	1.077.440	0	1.077.440	0	0	0	0	0
522	Sume aferente TVA	61.03	204.720	0	204.720	0	0	0	0	0

Nr. Crt.	Denumirea indicatorilor	Cod indicator	Buget 2024				Estimari				
			PREVEDERI ANUALE		PREVEDERI TRIMESTRIALE			2025	2026	2027	
			TOTAL	din care cred. bug. destinate stingerii plăților restante	Trim I	Trim II	Trim III				Trim IV
551	CHELTUIELI DE CAPITAL (cod 71+72)	70	12.157.030	0	5.084.510	6.372.520	180.000	520.000	1.194.700	1.276.570	1.395.620
552	TITLUL XV ACTIVE NEFINANCIARE (cod 71.01.01 la 71.03)	71	12.157.030	0	5.084.510	6.372.520	180.000	520.000	1.194.700	1.276.570	1.395.620
553	Active fixe	71.01	12.157.030	0	5.084.510	6.372.520	180.000	520.000			
554	Constructii	71.01.01	10.403.420	0	3.693.150	6.010.270	180.000	520.000			
555	Masini, echipamente si mijloace de transport	71.01.02	737.000	0	714.000	23.000	0	0			
558	Alte active fixe	71.01.30	1.016.610	0	677.360	339.250	0	0			
575	Partea I-a SERVICII PUBLICE GENERALE (cod 51.02+54.02+55.02+56.02)	50.02	140.000	0	14.000	126.000	0	0	0	0	0
576	Autoritati publice si actiuni externe (cod 51.02.01)	51.02	122.000	0	14.000	108.000	0	0	0	0	0
731	TITLUL X PROIECTE CU FINANTARE DIN FONDURI EXTERNE NERAMBURSABILE AFERENTE CADRULUI FINANCIAR 2014-2020	58	58.000	0	0	58.000	0	0	0	0	0
744	Programe din Fondul European Agricol de Dezvoltare Rurala (FEADR) (58.04.01 la 58.04.03)	58.04	58.000	0	0	58.000	0	0	0	0	0
746	Finantare externa nerambursabila	58.04.02	43.500	0	0	43.500	0	0	0	0	0
747	Cheltuieli neeligibile	58.04.03	14.500	0	0	14.500	0	0	0	0	0
881	CHELTUIELI DE CAPITAL (cod 71+72)	70	64.000	0	14.000	50.000	0	0	0	0	0
882	TITLUL XV ACTIVE NEFINANCIARE (cod 71.01 la 71.03)	71	64.000	0	14.000	50.000	0	0	0	0	0
883	Active fixe	71.01	64.000	0	14.000	50.000	0	0	0	0	0
884	Constructii	71.01.01	50.000	0	0	50.000	0	0	0	0	0
885	Masini, echipamente si mijloace de transport	71.01.02	14.000	0	14.000	0	0	0	0	0	0
905	Autoritati executive si legislative (cod 51.02.01.03)	51.02.01	122.000	0	14.000	108.000	0	0	0	0	0
906	Autoritati executive	51.02.01.03	122.000	0	14.000	108.000	0	0	0	0	0
908	Alte servicii publice generale (cod 54.02.05 la 54.02.07+54.02.10+54.02.50)	54.02	18.000	0	0	18.000	0	0	0	0	0
1213	CHELTUIELI DE CAPITAL (cod 71+72)	70	18.000	0	0	18.000	0	0	0	0	0
1214	TITLUL XV ACTIVE NEFINANCIARE (cod 71.01 la 71.03)	71	18.000	0	0	18.000	0	0	0	0	0
1215	Active fixe	71.01	18.000	0	0	18.000	0	0	0	0	0
1217	Masini, echipamente si mijloace de transport	71.01.02	18.000	0	0	18.000	0	0	0	0	0

Nr. Crt.	Denumirea indicatorilor	Cod indicator	Buget 2024					Estimari		
			PREVEDERI ANUALE		PREVEDERI TRIMESTRIALE			2025	2026	2027
			TOTAL	din care cred. bug. destinate stingerii plăților restante	Trim I	Trim II	Trim III			
1240	Servicii publice comunitare de evidență a persoanelor	54.02.10	18.000	0	0	18.000	0	0	0	0
2904	Partea a III-a CHELTUIELI SOCIAL-CULTURALE (cod 65.02+66.02+67.02+68.02)	64.02	3.354.840	0	3.278.440	76.400	0	0	0	0
2905	Invatamant (cod 65.02.03 la 65.02.05+65.02.07+65.02.11+65.02.50)	65.02	3.199.840	0	3.128.440	71.400	0	0	0	0
3146	Titlul XII Proiecte cu finanțare din sumele reprezentând asistența financiară nerambursabilă aferentă PNRR ( cod 60.01 la 60.11)	60	1.678.210	0	1.678.210	0	0	0	0	0
3147	Fonduri europene nerambursabile	60.01	1.410.250	0	1.410.250	0	0	0	0	0
3149	Sume aferente TVA	60.03	267.960	0	267.960	0	0	0	0	0
3178	Titlul XIII Proiecte cu finanțare din sumele aferente componentei de împrumuturi a PNRR (cod 61.01 la 61.10)	61	690.730	0	690.730	0	0	0	0	0
3179	Fonduri din împrumut rambursabil	61.01	580.440	0	580.440	0	0	0	0	0
3181	Sume aferente TVA	61.03	110.290	0	110.290	0	0	0	0	0
3210	CHELTUIELI DE CAPITAL (cod 71+72)	70	830.900	0	759.500	71.400	0	0	0	0
3211	TITLUL XV ACTIVE NEFINANCIARE (cod 71.01 la 71.03)	71	830.900	0	759.500	71.400	0	0	0	0
3212	Active fixe	71.01	830.900	0	759.500	71.400	0	0	0	0
3214	Masini, echipamente si mijloace de transport	71.01.02	700.000	0	700.000	0	0	0	0	0
3217	Alte active fixe	71.01.30	130.900	0	59.500	71.400	0	0	0	0
3234	Invatamant prescolar si primar (cod 65.02.03.01+65.02.03.02)	65.02.03	288.000	0	288.000	0	0	0	0	0
3235	Invatamant prescolar	65.02.03.01	288.000	0	288.000	0	0	0	0	0
3237	Invatamant secundar (cod 65.02.04.01 la 65.02.04.03)	65.02.04	2.888.040	0	2.816.640	71.400	0	0	0	0
3239	Invatamant secundar superior	65.02.04.02	2.888.040	0	2.816.640	71.400	0	0	0	0
3250	Alte cheltuieli in domeniul invatamantului	65.02.50	23.800	0	23.800	0	0	0	0	0
3252	Sanatate (cod 66.02.06+66.02.08+66.02.50)	66.02	155.000	0	150.000	5.000	0	0	0	0
3557	CHELTUIELI DE CAPITAL (cod 71+72)	70	155.000	0	150.000	5.000	0	0	0	0
3558	TITLUL XV ACTIVE NEFINANCIARE (cod 71.01 la 71.03)	71	155.000	0	150.000	5.000	0	0	0	0
3559	Active fixe	71.01	155.000	0	150.000	5.000	0	0	0	0
3561	Masini, echipamente si mijloace de transport	71.01.02	5.000	0	0	5.000	0	0	0	0
3564	Alte active fixe	71.01.30	150.000	0	150.000	0	0	0	0	0

Nr. Crt.	Denumirea indicatorilor	Cod indicator	Buget 2024				Estimari							
			PREVEDERI ANUALE		PREVEDERI TRIMESTRIALE				2025		2026		2027	
			TOTAL	din care cred. bug. destinate stingerii plășilor restante	Trim I	Trim II	Trim III	Trim IV	2025	2026	2026	2027		
3584	Servicii de sanatate publica	66.02.08	5.000	0	0	5.000	0	0	0	0	0	0	0	0
3585	Alte cheltuieli in domeniul sanatatii (cod 66.02.50.50)	66.02.50	150.000	0	150.000	0	0	0	0	0	0	0	0	0
3586	Alte institutii si actiuni sanitare	66.02.50.50	150.000	0	150.000	0	0	0	0	0	0	0	0	0
4276	Partea a IV-a SERVICII SI DEZVOLTARE PUBLICA, LOCUINTE, MEDIU SIAPE (cod 70.02+74.02)	69.02	14.486.050	0	4.586.290	5.464.340	2.380.000	2.055.420	558.240	659.930	761.490			
4277	Locuinte, servicii si dezvoltare publica (cod 70.02.03+70.02.05 la 70.02.07+70.02.50)	70.02	14.230.050	0	4.580.290	5.214.340	2.380.000	2.055.420	552.000	653.510	754.900			
4303	TITLUL VII ALTE TRANSFERURI (cod 55.01+55.02)	55	50.000	0	0	50.000	0	0	0	52.000	53.510			54.900
4304	A. Transferuri interne (cod 55.01.01 la 55.01.03+55.01.05 la 55.01.10+55.01.12 la 55.01.20+55.01.26+55.01.28+55.01.29+55.01.41+55.01.42+55.01.46+55.01.46 la 55.01.55+55.01.57+55.01.58+55.01.59+55.01.62+55.01.63+55.01.64+55.01.65+55.01.66+55.01.67+55.01.68+55.01.69+55.01.70+55.01.71+55.01.72)	55.01	50.000	0	0	50.000	0	0	0	0	0			0
4314	Transferuri din bugetul local catre asociatiile de dezvoltare intercomunitara	55.01.42	50.000	0	0	50.000	0	0	0	0	0			0
4518	Titlul XII Proiecte cu finanțare din sumele reprezentând asistența financiară nerambursabilă aferentă PNRR ( cod 60.01 la 60.11)	60	6.999.870	0	184.450	2.380.000	2.380.000	2.055.420	0	0	0			0
4519	Fonduri europene nerambursabile	60.01	5.882.240	0	155.000	2.000.000	2.000.000	1.727.240						
4521	Sume aferente TVA	60.03	1.117.630	0	29.450	380.000	380.000	328.180						
4550	Titlul XIII Proiecte cu finanțare din sumele aferente componentei de împrumuturi a PNRR (cod 61.01 la 61.10)	61	591.430	0	591.430	0	0	0	0	0	0			0
4551	Fonduri din împrumut rambursabil	61.01	497.000	0	497.000	0	0	0	0	0	0			
4553	Sume aferente TVA	61.03	94.430	0	94.430	0	0	0	0	0	0			
4582	CHELTUIELI DE CAPITAL (cod 71+72)	70	6.588.750	0	3.804.410	2.784.340	0	0	500.000	600.000	700.000			
4583	TITLUL XV ACTIVE NEFINANCIARE (cod 71.01 la 71.03)	71	6.588.750	0	3.804.410	2.784.340	0	0	500.000	600.000	700.000			
4584	Active fixe	71.01	6.588.750	0	3.804.410	2.784.340	0	0	0	0	0			
4585	Constructii	71.01.01	6.103.040	0	3.336.550	2.766.490	0	0	0	0	0			
4589	Alte active fixe	71.01.30	485.710	0	467.860	17.850	0	0	0	0	0			
4609	Alimentare cu apa si amenajari hidrotehnice (cod 70.02.05.01+70.02.05.02)	70.02.05	149.120	0	0	149.120	0	0	0	0	0			0

Nr. Crt.	Denumirea indicatorilor	Cod indicator	Buget 2024				Estimari						
			PREVEDERI ANUALE		PREVEDERI TRIMESTRIALE								
			TOTAL	din care cred. bug. destinate stingerii plăților restante	Trim I	Trim II	Trim III	Trim IV	2025	2026	2027		
4610	Alimentare cu apa	70.02.05.01	149.120	0	0	149.120	0	0	0	0	0	0	0
4612	Iluminat public si electrificari rurale	70.02.06	3.063.920	0	1.886.550	1.177.370	0	0	0	0	0	0	0
4613	Alimentare cu gaze naturale in localitati	70.02.07	50.000	0	0	50.000	0	0	0	0	52.000	53.510	54.900
4614	Alte servicii in domeniile locuintelor, serviciilor si dezvoltarii comunale	70.02.50	10.967.010	0	2.693.740	3.837.850	2.380.000	2.055.420	500.000	600.000	700.000	700.000	700.000
4616	Protectia mediului (cod 74.02.03+74.02.05+74.02.06+74.02.50)	74.02	256.000	0	6.000	250.000	0	0	0	6.240	6.420	6.590	6.590
4642	TITLUL VII ALTE TRANSFERURI (cod 55.01+55.02)	55	6.000	0	6.000	0	0	0	0	6.240	6.420	6.590	6.590
4643	A. Transferuri inteme (cod 55.01.01 la 55.01.03+55.01.05 la 55.01.10+55.01.12 la 55.01.20+55.01.26+55.01.28+55.01.29+55.01.41+55.01.42+55.01.46+55.01.46 la 55.01.55+ 55.01.57+55.01.58+55.01.59+55.01.62+55.01.63+55.01.64+55.01.65+55.01.66+55.01.67+55.01.68+55.01.69+55.01.70+55.01.71+55.01.72)	55.01	6.000	0	6.000	0	0	0	0	0	0	0	0
4653	Transferuri din bugetul local catre asociatiile de dezvoltare intercomunitara	55.01.42	6.000	0	6.000	0	0	0	0	0	0	0	0
4921	CHELTUIELI DE CAPITAL (cod 71+72)	70	250.000	0	0	250.000	0	0	0	0	0	0	0
4922	TITLUL XV ACTIVE NEFINANCIARE (co d 71.01 la 71.03)	71	250.000	0	0	250.000	0	0	0	0	0	0	0
4923	Active fixe	71.01	250.000	0	0	250.000	0	0	0	0	0	0	0
4928	Alte active fixe	71.01.30	250.000	0	0	250.000	0	0	0	0	0	0	0
4946	Salubritate si gestiunea deseurilor (cod 74.02.05.01+74.02.05.02)	74.02.05	6.000	0	6.000	0	0	0	0	6.240	6.420	6.590	6.590
4947	Salubritate	74.02.05.01	6.000	0	6.000	0	0	0	0	6.240	6.420	6.590	6.590
4949	Canalizarea si tratarea apelor reziduale	74.02.06	250.000	0	0	250.000	0	0	0	0	0	0	0
4952	Partea a V-a ACTIUNI ECONOMICE (co d 80.02+81.02+83.02+84.02+87.02)	79.02	4.250.380	0	356.600	3.193.780	180.000	520.000	694.700	676.570	695.620	695.620	695.620
5956	Transporturi (cod 84.02.03+84.02.06+84.02.50)	84.02	4.250.380	0	356.600	3.193.780	180.000	520.000	694.700	676.570	695.620	695.620	695.620
6261	CHELTUIELI DE CAPITAL (cod 71+72)	70	4.250.380	0	356.600	3.193.780	180.000	520.000	694.700	676.570	695.620	695.620	695.620
6262	TITLUL XV ACTIVE NEFINANCIARE (co d 71.01 la 71.03)	71	4.250.380	0	356.600	3.193.780	180.000	520.000	694.700	676.570	695.620	695.620	695.620
6263	Active fixe	71.01	4.250.380	0	356.600	3.193.780	180.000	520.000	694.700	676.570	695.620	695.620	695.620
6264	Constructii	71.01.01	4.250.380	0	356.600	3.193.780	180.000	520.000	694.700	676.570	695.620	695.620	695.620
6285	Transport rutier (cod 84.02.03.01 la 84.02.03.03)	84.02.03	4.250.380	0	356.600	3.193.780	180.000	520.000	694.700	676.570	695.620	695.620	695.620
6286	Drumuri si poduri	84.02.03.01	4.250.380	0	356.600	3.193.780	180.000	520.000	694.700	676.570	695.620	695.620	695.620
6634	DEFICIT 99.02.96 + 99.02.97	99.02	-3.429.950	0	-3.429.950	0	0	0	0	0	0	0	0

Nr. Crt.	Denumirea indicatorilor	Cod indicator	Buget 2024							Estimari		
			PREVEDERI ANUALE		PREVEDERI TRIMESTRIALE				2025	2026	2027	
			TOTAL	din care cred. bug. destinate stingerii plăților restante	Trim I	Trim II	Trim III	Trim IV				
6635	Deficitul secțiunii de dezvoltare	99.02.97	-3.429.950	0	-3.429.950	0	0	0	0	0	0	0

Conducatorul institutiei,

Gheorghe Tomăscu



Conducatorul compartimentului financiar-contabil,

Moroșan Anuța



Președintele Consiliului

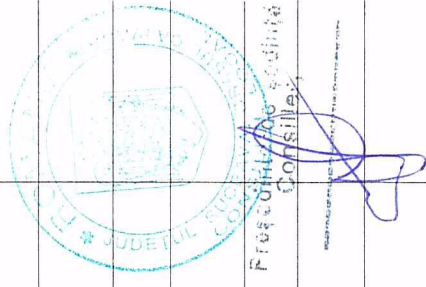
ROMANIA

Consiliul



Listă obiective de investiții pe anul 2024 cu finanțare parțială sau integrală de la bugetul local


Nr crt	Denumirea obiectivelor de investiții	Valoarea totală	Valoarea totală la actualele date	Cheltuieli totale col 5 la 9	Finanțare din						Din care :				
					Surse proprii	Credite bancare externe	Alte surse constit. conform legii <b>excedent</b>	Total alocatii 10+11+12+13	de la bugetul local	transf. de la bug. de stat PNDL	alte surse AFM	alte surse GAL	alte surse PNRR	alte surse Anghel Saligny	
0	1	2	3	4	5	6	7	8	9	10	11	12	13	14	
	Total. din care:	22.175.270	22.175.270	22.175.270				3.429.950	18.745.320	2.662.610	99.120	2.770.570	58.000	9.793.640	3361380
A	Lucrari in continuare	18.082.900	18.082.900	18.082.900				3.179.950	14.902.950	1.385.610	99.120	263.200		9.793.640	3361380
B	Lucrari noi	2.697.370	2.697.370	2.697.370					2.697.370	190.000		2.507.370			
C	Alte cheltuieli de investitii	1.395.000	1.395.000	1.395.000				250.000	1.145.000	1.087.000			58.000		
	<b>CAP 5102 TOTAL</b>	<b>122.000</b>	<b>122.000</b>	<b>122.000</b>					<b>122.000</b>	<b>64.000</b>			<b>58.000</b>		
A	Din care: <i>Lucrari in continuare</i>	50.000	50.000	50.000					50.000	50.000					
B	<i>Lucrari noi</i>	50.000	50.000	50.000					50.000	50.000					
C	Construire 3 fantani	50.000	50.000	50.000					50.000	50.000					
	<i>Alte cheltuieli de investitii</i>	72.000	72.000	72.000					72.000	14.000			58.000		



Președintele Consiliului Local

\_\_\_\_\_

Achizitie calculatoare - 2buc	14.000	14.000	14.000	14.000	14.000					
Achizitii calculatoare si sistem informatic GAL	58.000	58.000	58.000	58.000	58.000			58.000 GAL		
<b>CAP 54.02 TOTAL</b>	<b>18.000</b>	<b>18.000</b>	<b>18.000</b>	<b>18.000</b>	<b>18.000</b>					
Din care:	-									
Lucrari in continuare										
Lucrari noi	-									
<b>Alte cheltuieli de investitii</b>	<b>18.000</b>	<b>18.000</b>	<b>18.000</b>	<b>18.000</b>	<b>18.000</b>					
Echipamente suplimentare Sistem informatic integat pt emitere acte stare civila	18.000	18.000	18.000	18.000	18.000					
<b>CAP 65.02 TOTAL</b>	<b>3.199.840</b>	<b>3.199.840</b>	<b>3.199.840</b>	<b>3.199.840</b>	<b>830.900</b>					2.368.940
A										
Din care:	2.499.840	2.499.840	2.499.840	2.499.840	130.900					2.368.940
Lucrari in continuare										
Dotare mobilier, materiale didactice si echip. digitale pt. gradinita Cajvana	288.000	288.000	288.000	288.000						288.000
Dotare mobilier, materiale didactice si echip. digitale pt. Liceu tehn. Cajvana	2.080.940	2.080.940	2.080.940	2.080.940						2.080.940



Președintele Consiliului  
Comunei

Model pentru bugetul anului 2017


	Dotare mobilier, materiale didactice si echip. digitale pt. gradinita si liceu Cajvana	23.800									23.800	23.800	23.800							
	Studii de fezabilitate si consultanta pt. Construire si dezv. unei retele pilot de scoli verzi	107.100									107.100	107.100	107.100							
B	Lucrari noi																			
C	Alte cheltuieli de investitii	700.000									700.000	700.000	700.000							
	Achizitie autocar pentru transport elevi Liceu tehn.	700.000									700.000	700.000	700.000							
	CAP 66.02 TOTAL	155.000									155.000	155.000	155.000							
	Din care: Lucrari in continuare																			
	Lucrari noi																			
	Alte cheltuieli de investitii	155.000									155.000	155.000	155.000							
	Achizitie defibrilator	5.000									5.000	5.000	5.000							
	Studii fezab. Topo, geo construire dispensar uman	150.000									150.000	150.000	150.000							
	CAP 70.02 TOTAL	14.180.050									14.180.050	14.180.050	10.850.100	3.329.950	99.120	2.770.570	555.710	99.120	2.770.570	7.424.700
A	Din care: Lucrari noi	11.082.680									11.082.680	11.082.680	8.002.730	3.079.950	99.120	263.200	215.710	99.120	263.200	7.424.700
																				PNRR
																				AFM



Președintele Consiliului

MARIELENA POPESCU - BUCUR

<i>continuare</i>											
Infinantare sistem alimentare.apa	149.120	149.120					149.120	0.000	99.120 PNDL		
Modernizare iluminat public orasul Cajvana	343.200	343.200				343.200	80.000		263.200 AFM		
Cofinantare extindere retea electrica de distributie in vederea racordarii obiect. Statie de pompare aductiune	787.300	787.300			787.300						
Cofinantare extindere retea electrica de distributie in vederea racordarii obiect. Statie de pompe si tratare	626.050	626.050			626.050						
Amenajare trotuare zona Centru -Puiu	1.500.000	1.500.000			1.500.000						
Elaborare in format GIS a Planului de Mobilitate Urbana a orasului Cajvana PNRR	210.630	210.630				210.630	17.850			192.780	
Elaborare /actualizarea in format digital a PUG in orasul Cajvana PNRR	407.580	407.580				407.580	8.930				398.650




Firesc DORNICĂ  
Consiliul Județean Suceava

Comitetul de selecție:

NUMAR DE INREGISTRARE NR. 2025/01/2025

	Sistem inteligent de management in orasul Cajvana pt integrarea datelor spatiale intr-o solutie GIS PNRR	8.930	8.930	8.930	8.930	8.930	8.930	8.930	8.930	8.930	6833270	
	Dezvoltarea infrastructurii de transport verde <b>piste pt biciclete</b> in orasul Cajvana PNRR	7.049.870	7.049.870	166.600	6.883.270	50.000	6.883.270	50.000	6.883.270	50.000		
B	<i>Lucrari noi</i>	2.647.370	2.647.370		2.647.370	140.000	2.647.370	140.000	2.647.370	140.000	2.507.370	
	Extindere si cresterea eficientei energetice a infrastructurii de iluminat public	1.207.370	1.207.370		1.207.370	30.000	1.207.370	30.000	1.207.370	30.000	1.177.370 AFM	
	7 Statii reincarcare AFM	1.440.000	1.440.000		1.440.000	110.000	1.440.000	110.000	1.440.000	110.000	1.330.000 AFM	
C	<i>Alte cheltuieli de investitii</i>	450.000	450.000	250.000	200.000	200.000	200.000	200.000	200.000	200.000		
	Achizitie teren Liceu tehn. Corp C	250.000	250.000	250.000								
	Studii extindere retea alimentare energie electrica spre Codru	100.000	100.000		100.000	100.000	100.000	100.000	100.000	100.000		
	Studiu refugiu pietoni si siguranta elevilor Liceu th. Corp B	100.000	100.000		100.000	100.000	100.000	100.000	100.000	100.000		
	<b>CAP 74.02</b>	<b>250.000</b>	<b>250.000</b>		<b>250.000</b>	<b>250.000</b>	<b>250.000</b>	<b>250.000</b>	<b>250.000</b>	<b>250.000</b>		
	<b>TOTAL</b>											
A	Din care: <i>Lucrari noi</i>	250.000	250.000		250.000	250.000	250.000	250.000	250.000	250.000		



Președintele de Sedință:  
Consilier

SECRETAR GENERAL AL MUNICIPIULUI CAJVANA

	<i>continuare</i>	250.000	250.000		250.000	0.000										
	Cofinantare investitie „Infiintare sistem de canalizare cu statie de epurare in orasul Cajvana															
B	<i>Lucrari noi</i>															
	C	<i>Alte cheltuieli de investitii</i>														
	CAP 84.02	4.250.380	4.250.380		100.000	4.150.380	789.000									3361380
	<b>TOTAL</b>															
A	Dim care: <i>Lucrari in continuare</i>	4.250.380	4.250.380		100.000	4.150.380	789.000									3361380
	Modernizare infrastructura rutiera in orasul Cajvana <b>etapa I</b>	35.000	35.000				35.000									
	Modernizare DC 43 A Cajvana-Codru	4.115.380	4.115.380				4.115.380	754.000								3361380
	Cofinantare construire pod peste raul Solca in orasul Cajvana	100.000	100.000		100.000											
B	<i>Lucrari noi</i>															
	C	<i>Alte cheltuieli de investitii</i>														

Preşedinte de şedinţa,

Flutur Stăfan




Secretar general

Ungureanu Ovidiu Dănuţ

Întocmit,

Şef birou,

Moroşan Anuţa



ROMÂNIA – JUDEȚUL SUCEAVA  
ORAȘUL CAJVANA  
PRIMĂRIA

[primaria\\_cajvana@yahoo.com](mailto:primaria_cajvana@yahoo.com)

Anexa nr. 3  
la HCL nr.7/12.02.2024

Numarul de personal, fondul salariilor in anul 2024

Nr.crt.	Capitol bugetar	Nr.posturi aprobate	Fond salarii
1.	51.02	43	3.704.000
2.	54.02	4	339.800
3.	61.02	7	140.600
4.	66.02	1	77.350
5.	67.02	2	108.000
6.	68.02	110	3.875.000
7.	74.02	5	-
8.	65.02	-	96.000
	TOTAL	172	8.340.750

Președinte de sedinta,  
Flutur Stefan



Secretar general,  
Ungureanu Ovidu Danut



Intocmit,  
Sef birou  
Morosan A.

